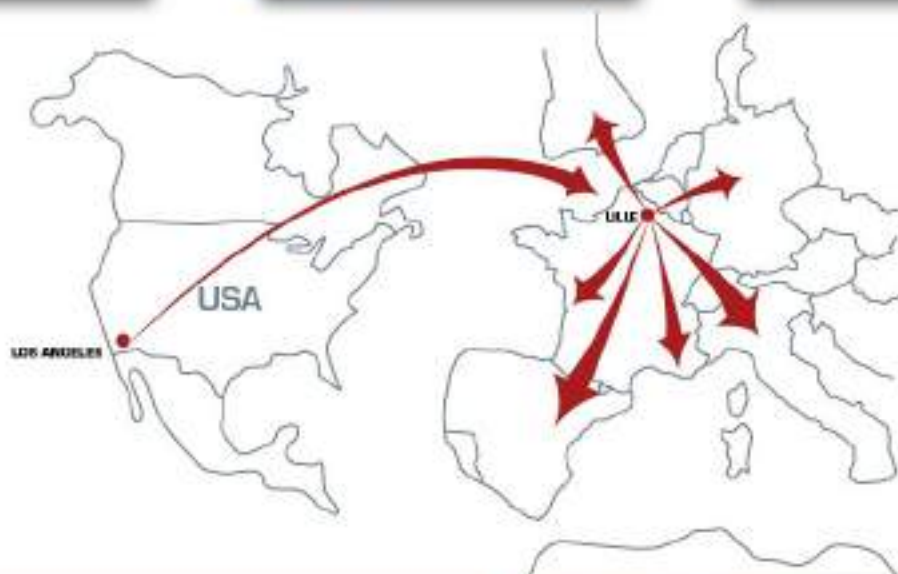




[www.technicdiffusion.com](http://www.technicdiffusion.com)

Août **2021**  
4<sup>ème</sup> Édition



[www.technicdiffusion.com](http://www.technicdiffusion.com)



[contact@technicdiffusion.com](mailto:contact@technicdiffusion.com)

Du lundi au vendredi de 9h à 13h et de 14h à 18h30

Rue Nicéphore Niepce - Parc d'Activités  
BP 40045 - 59710 PONT-À-MARCQ cedex

Tél. +33 (0)3 20 72 10 13 - Fax +33 (0)3 20 72 26 42

N° TVA Intracommunautaire : FR 54 400 946 604

# SOMMAIRE

<b>MOTEUR .....</b>	<b>4 - 39</b>
1600 CT .....	4 - 9
2000 refroidissement à Air .....	10 - 15
1900 - 2100 refroidissement Liquide .....	16 - 29
Diesel .....	30 - 39
<b>ECHAPPEMENT .....</b>	<b>40 - 47</b>
1600 CT .....	40
2000 CU .....	41
1900 refroidissement Liquide .....	42 - 43
2100 refroidissement Liquide .....	44 - 45
1.6D - 1.7D .....	46
1.6TD .....	47
<b>TRANSMISSION .....</b>	<b>48 - 52</b>
<b>EMBRAYAGE .....</b>	<b>53</b>
<b>TRAIN AVANT .....</b>	<b>54 - 57</b>
<b>DIRECTION .....</b>	<b>58</b>
<b>TRAIN ARRIERE .....</b>	<b>59</b>
<b>FREINAGE .....</b>	<b>60 - 63</b>
<b>CIRCUIT ESSENCE .....</b>	<b>64 - 65</b>
<b>PARE-CHOC .....</b>	<b>66</b>
<b>CARROSSERIE .....</b>	<b>67 - 69</b>
<b>VITRAGE &amp; JOINTS .....</b>	<b>69 - 70</b>
<b>PORTE AVANT .....</b>	<b>70 - 71</b>
<b>PORTE LATERALE &amp; HAYON .....</b>	<b>72 - 73</b>
<b>ESSUIE-GLACE .....</b>	<b>73</b>
<b>ACCESSOIRES EXTERIEURS .....</b>	<b>74 - 75</b>
<b>WESTFALIA .....</b>	<b>75</b>
<b>ROUE .....</b>	<b>76</b>
<b>ECLAIRAGE .....</b>	<b>77 - 78</b>
<b>ELECTRICITE .....</b>	<b>78 - 80</b>
<b>CABLES .....</b>	<b>81 - 82</b>
<b>INTERIEUR .....</b>	<b>82 - 84</b>
<b>OUTILLAGE - CONSOMMABLE .....</b>	<b>85 - 86</b>



			<b>41 795</b> joint triangulaire pour radiateur d'huile  1.6 CT
			<b>41 310</b> joint de radiateur d'huile  1.6 CT
	<b>51 233</b> pochette de joints moteur <u>qualité allemande</u>  1.6 CT 5/79-12/82		<b>41 150</b> joint de couvercle de pompe à huile  1.6 CT
	<b>51 750</b> joint spi de vilebrequin 70x90x10mm  1.6 CT		<b>W 109 340</b> joint de tube enveloppe (grand diamètre, côté bloc)  1.6 CT 5/79-12/82
	<b>51 755</b> joint spi de vilebrequin en silicone 70x90x10mm  1.6 CT		<b>52 273</b> joint de tube enveloppe (petit diamètre, côté culasse)  1.6 CT 5/79-12/82
	<b>51 757</b> joint spi de vilebrequin double lèvre 70x90x10mm  1.6 CT		<b>W 109 330</b> tube enveloppe en inox  1.6 CT 5/79-12/82
	<b>51 800</b> joint torique de volant moteur  1.6 CT 5/79-12/82		<b>52 208</b> tube enveloppe alu réglable CSP  1.6 CT 5/79-12/82
	<b>42 289</b> joint d'admission sur culasse  1.6 CT		<b>41 200</b> crépine d'huile  1.6 CT 5/79-12/82
	<b>42 300</b> manchette de raccord de tubulure  1.6 CT		<b>41 240</b> set de 2 joints de plaque de vidange  1.6 CT 5/79-12/82
	<b>42 307</b> petit collier de manchette de raccord de tubulure  1.6 CT		<b>41 243</b> set de 2 joints de plaque de vidange en silicone  1.6 CT 5/79-12/82
	<b>42 308</b> grand collier de manchette de raccord de tubulure  1.6 CT		<b>41 220</b> plaque de vidange avec bouchon  1.6 CT 5/79-12/82
	tous les joints d'échappement en page 36		<b>41 230</b> bouchon de vidange M14x1.5  1.6 CT 5/79-12/82

	<b>58 210</b> bouchon de vidange magnétique  1.6 CT 5/79-12/82		<b>51 840</b> boulon 36mm de volant moteur d'origine  1.6 CT 5/79-12/82
	<b>41 226</b> goujon de plaque de vidange M6  1.6 CT 5/79-12/82		<b>51 843</b> boulon 36mm + rondelle de volant moteur chromoly  1.6 CT 5/79-12/82
	<b>41 227</b> goujon de réparation de plaque de vidange en inox M6/M8x21mm  1.6 CT 5/79-12/82		<b>51 790</b> pion de volant moteur 10mm  1.6 CT 5/79-12/82
	<b>41 225</b> écrou borgne de plaque de vidange M6  1.6 CT 5/79-12/82		<b>51 822</b> câble de jeu axial épaisseur 0.24mm  1.6 CT 5/79-12/82
	<b>41 120</b> pompe à huile  1.6 CT 5/79-12/82		<b>51 824</b> câble de jeu axial épaisseur 0.30mm  1.6 CT 5/79-12/82
	<b>41 140</b> couvercle de pompe à huile  1.6 CT 5/79-12/82		<b>51 825</b> câble de jeu axial épaisseur 0.32mm  1.6 CT 5/79-12/82
	<b>41 145</b> écrou de couvercle de pompe à huile  1.6 CT 5/79-12/82		<b>51 826</b> câble de jeu axial épaisseur 0.34mm  1.6 CT 5/79-12/82
	<b>W 115 255</b> filtre à huile  1.6 CT 5/79-12/82		<b>51 827</b> câble de jeu axial épaisseur 0.36mm  1.6 CT 5/79-12/82
	<b>41 260</b> sonde de pression d'huile  1.6 CT 5/79-12/82		<b>51 710</b> pignon de vilebrequin  1.6 CT 5/79-12/82
	<b>W 115 555</b> bouchon de tuyau de remplissage d'huile  1.6 CT 5/79-12/82		<b>51 715</b> petite clavette pour pignon de vilebrequin  1.6 CT 5/79-12/82
	<b>W 115 552</b> joint d'embase de tuyau de remplissage d'huile  1.6 CT 5/79-12/82		<b>51 720</b> pignon de distribution  1.6 CT 5/79-12/82
	<b>51 830</b> rondelle pour vis de volant moteur  1.6 CT 5/79-12/82		<b>51 725</b> grande clavette pour pignon de distribution  1.6 CT 5/79-12/82

	<b>51 730</b> spacer  1.6 CT 5/79-12/82		<b>51 718</b> écrou de tête de bielle  1.6 CT 5/79-12/82
	<b>51 731</b> clip de retenue de pignon de vilebrequin  1.6 CT 5/79-12/82		<b>53 200</b> coussinets de bielle standard  <b>53 205</b> coussinets de bielle standard SILVERLINE
	<b>51 732</b> rondelle pare-huile sur vilebrequin  1.6 CT 5/79-12/82		<b>53 210</b> coussinets de bielle 0.25mm  1.6 CT 5/79-12/82
	<b>56 460</b> kit distribution  1.6 CT 5/79-12/82		<b>53 220</b> coussinets de bielle 0.50mm  1.6 CT 5/79-12/82
	<b>53 00 00</b> coussinets de carter std, vilebrequin std, butée 22, qualité Brésil  1.6 CT 5/79-12/82		<b>53 230</b> coussinets de bielle 0.75mm  1.6 CT 5/79-12/82
	<b>53 00 03</b> coussinets de carter std, vilebrequin std, butée 22, qualité tri-métal  1.6 CT 5/79-12/82		<b>53 240</b> coussinets de bielle 1.00mm  1.6 CT 5/79-12/82
	pour les côtes réparation, voir catalogue Cox  1.6 CT 5/79-12/82		<b>51 706</b> set de 4 bielles reconditionnées  1.6 CT 5/79-12/82
	<b>53 390</b> ergot pour coussinet  1.6 CT 5/79-12/82		<b>51 707</b> set de 4 bielles neuves  1.6 CT 5/79-12/82
	<b>53 400</b> coussinets d'arbre à cames standard  1.6 CT 5/79-12/82		<b>51 160</b> cache-culbuteur  1.6 CT 5/79-12/82
	<b>53 401</b> coussinets d'arbre à cames standard <b>SILVERLINE</b>  1.6 CT 5/79-12/82		<b>51 163</b> cache-culbuteur QUALITE ORIGINE  1.6 CT 5/79-12/82
	<b>53 405</b> coussinets d'arbre à cames standard à double épaulement  1.6 CT 5/79-12/82		<b>51 180</b> clip de cache-culbuteur origine  1.6 CT 5/79-12/82
	<b>51 920</b> set de 4 bagues de bielle  1.6 CT 5/79-12/82		<b>51 170</b> joint de cache-culbuteur  1.6 CT 5/79-12/82

	<b>51 173</b> set de 2 joints de cache-culbuteur en silicone  1.6 CT 5/79-12/82		<b>T 3110</b> rondelle pour culasse  1.6 CT 5/79-12/82
	<b>25 437</b> goujon d'échappement sur culasse M8x38mm  1.6 CT 5/79-12/82		<b>52 296</b> rondelle élastique de marteau de soupape  1.6 CT 5/79-12/82
	<b>25 439</b> goujon de réparation d'échappement sur culasse M8/10x38mm  1.6 CT 5/79-12/82		<b>52 297</b> rondelle de marteau de soupape  1.6 CT 5/79-12/82
	<b>51 530</b> soupape d'admission 35.5mm queue de 8mm  1.6 CT 5/79-12/82		<b>52 298</b> clip de rampe de culbuteur  1.6 CT 5/79-12/82
	<b>51 582</b> soupape d'admission 35.5mm queue de 8mm en INOX  1.6 CT 5/79-12/82		<b>W 109 300</b> poussoir hydraulique  1.6 CT 5/79-12/82
	<b>01 360</b> soupape d'échappement 30mm queue de 9mm  1.6 CT 5/79-12/82		<b>41 933</b> set de 2 vis de canaux de pression d'huile style origine  1.6 CT 5/79-12/82
	<b>51 600</b> joint de queue de soupape  1.6 CT 5/79-12/82		<b>41 936</b> kit 2 ressorts et clapets de pression d'huile  1.6 CT 5/79-12/82
	<b>51 608</b> clavette de soupape origine  1.6 CT 5/79-12/82		<b>41 930</b> vis de canal de pression d'huile réglable  1.6 CT 5/79-12/82
	<b>51 604</b> set de 16 clavettes de soupapes renforcées  1.6 CT 5/79-12/82		<b>51 735</b> arbre d'entraînement d'allumeur  1.6 CT 5/79-12/82
	<b>51 620</b> guide de soupape d'admission en 8mm  1.6 CT 5/79-12/82		<b>51 737</b> ressort de pignon de distribution  1.6 CT 5/79-12/82
	<b>51 660</b> guide de soupape d'échappement en 9mm  1.6 CT 5/79-12/82		<b>81 365</b> joint torique d'allumeur  1.6 CT 5/79-12/82
	<b>T 3105</b> écrou pour culasse  1.6 CT 5/79-12/82		<b>51 736</b> rondelle d'arbre d'entraînement d'allumeur  1.6 CT 5/79-12/82



	<b>01 780</b> filtre à air  1.6 CT 5/79-12/82		<b>82 140</b> joint d'entourage de bougie  1.6 CT 5/79-12/82
	<b>01 740</b> filtre à essence  1.6 CT 5/79-12/82		<b>82 160</b> bakélite de fil de bougie  1.6 CT 5/79-12/82
	<b>42 322</b> kit de réparation pour carburateur 34 pict-4  1.6 CT 5/79-12/82		<b>82 130</b> clip de montage 3 emboitements de fils de bougie  1.6 CT 5/79-12/82
	<b>W 104 110</b> kit de réparation pour carburateur Solex / Pierburg  1.6 CT 5/79-12/82		<b>82 135</b> clip de montage 2 emboitements de fils de bougie  1.6 CT 5/79-12/82
	<b>42 315</b> joint d'embase de carburateur SOLEX 34mm  1.6 CT 5/79-12/82		<b>81 430</b> tête d'allumeur  1.6 CT 5/79-7/84
	<b>42 170</b> entretoise bakélite pour pompe à essence  1.6 CT 5/79-12/82		<b>81 433</b> tête d'allumeur noire  1.6 CT 5/79-7/84
	<b>42 195</b> tige poussoir pompe à essence (longueur 100mm)  1.6 CT 5/79-12/82		<b>W 905 190</b> module d'allumage électronique TSZ  1.6 CT
	<b>42 180</b> joint inférieur pour pompe à essence  1.6 CT 5/79-12/82		<b>W 905 220</b> bobine d'allumage  1.6 CT 5/79-7/84
	<b>42 178</b> joint supérieur pour pompe à essence  1.6 CT 5/79-12/82		<b>09 135</b> courroie d'alternateur (9.5 x 1175mm)  1.6 CT
	<b>W 127 100</b> pompe à essence 1600 CT et 1900 WBX  1.6 CT 5/79-12/82		<b>W 903 070</b> support de charbon d'alternateur avec charbons  1.6 CT
	<b>82 105</b> bougie culot long W8CC  1.6 CT 5/79-12/82		<b>81 105</b> clavette de poulie d'alternateur 3x12mm  1.6 CT
	<b>T 9245</b> faisceau de fils de bougies  1.6 CT 5/79-12/82		<b>T 8455</b> joint d'entourage moteur  1.6 CT





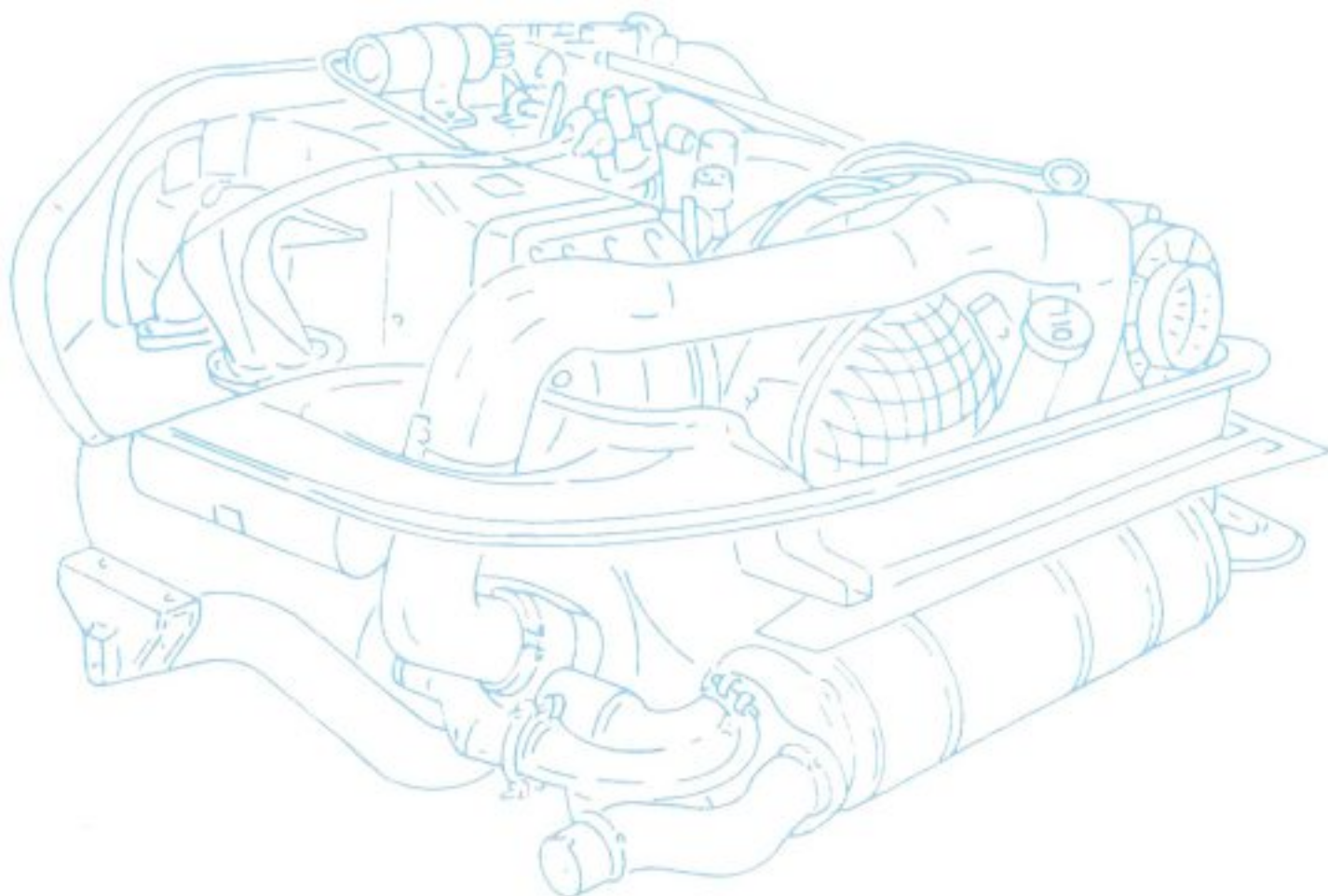
**W 199 150**  
silentbloc support moteur intérieur  
gauche ou droite

1.6 CT



























**W 199 160**  
silentbloc support moteur extérieur  
gauche ou droite

1.6 CT



			<b>01 113</b> caoutchouc sur puit de jauge
			<b>01 112</b> joint de raccord bloc/remplissage d'huile sur moteur T4
	<b>01 811</b> pochette de joints moteur (qualité allemande)		<b>W 115 561</b> tuyau de jauge de niveau d'huile  2.0 CU 5/79-12/82
	<b>01 816</b> joint en liège de pied de reniflard T4		<b>01 410</b> filtre à huile
	<b>01 817</b> joint de pied de filtre à huile		<b>41 260</b> sonde de pression d'huile
	<b>01 260</b> grand joint de tube enveloppe (côté culasse, diamètre 25.1mm)		<b>01 415</b> capuchon sur sonde de pression d'huile
	<b>01 250</b> petit joint de tube enveloppe (côté culasse, diamètre 21.3mm)		<b>01 430</b> radiateur d'huile
	<b>01 240</b> tube enveloppe		<b>41 310</b> joint de radiateur d'huile
	<b>01 405</b> crépine d'huile		<b>01 440</b> plaque de sortie d'huile <b>CSP</b>
	<b>01 400</b> kit joints de vidange		<b>01 445</b> plaque de shuntage de radiateur d'huile <b>CSP</b>
	<b>01 406</b> bouchon sur plaque de crépine de vidange		<b>01 450</b> carter d'huile supplémentaire <b>SCAT</b>
	<b>01 404</b> bouchon de vidange sur bloc		<b>01 407</b> adaptateur <b>CSP</b> de sonde de température d'huile

	<b>01 409</b> plaque de montage de sonde de température réf U220260 (utiliser joint torique réf 01403)		<b>01 881</b> volant moteur allégé type 4 en 200mm
	<b>01 403</b> joint torique de couvercle de carter d'huile (77x4mm)		<b>01 894</b> vis d'origine pour fixation de volant moteur
	<b>U220240</b> sonde de température		<b>01 130</b> câble de jeu axial épaisseur 0.24mm
	<b>01 893</b> vilebrequin reconditionné 71mm		<b>01 131</b> câble de jeu axial épaisseur 0.30mm
	<b>01 897</b> vilebrequin longue course 78mm		<b>01 132</b> câble de jeu axial épaisseur 0.32mm
	<b>01 120</b> joint spi de vilebrequin (côté volant moteur, 75x95x10mm)		<b>01 133</b> câble de jeu axial épaisseur 0.36mm
	<b>01 125</b> joint spi de vilebrequin (côté turbine, 42x62x10mm)		<b>01 134</b> câble de jeu axial épaisseur 0.38mm
	<b>01 115</b> roulement à aiguille de bout de vilebrequin		<b>01 887</b> pignon de vilebrequin
	<b>01 116</b> feutre de retenue de graisse de roulement à aiguille		<b>51 725</b> grande clavette pour pignon de distribution
	<b>01 898</b> volant moteur type 4 en 215mm reconditionné et équilibré DPR		<b>01 850</b> coussinets de vilebrequin std/std/std
	<b>01 882</b> volant moteur type 4 en 215mm en chromoly AA PRODUCT		<b>01 851</b> coussinets de vilebrequin std/0.25/std
	<b>01 899</b> volant moteur type 4 en 228mm		<b>53 390</b> ergot pour coussinet
























	<b>01 860</b> coussinets d'arbre à câmes std/std		<b>01 843</b> set de 4 épaisseurs de bas de cylindre 0.30
	<b>01 870</b> coussinets de bielle std		<b>01 844</b> set de 4 épaisseurs de bas de cylindre 0.40
	<b>01 871</b> coussinets de bielle 0.25		<b>01 845</b> set de 4 épaisseurs de bas de cylindre 0.60
	<b>01 872</b> coussinets de bielle 0.50		<b>01 846</b> set de 4 épaisseurs de bas de cylindre 0.90
	<b>01 880</b> bague de bielle		<b>01 819</b> set de 16 goujons plus longs
	<b>01 886</b> set de 4 bielles reconditionnées		<b>01 823</b> goujon d'échappement de culasse
	<b>01 884</b> set de 4 bielles H beam + ARP		<b>01 814</b> joint en bakélite d'admission de moteur T4
	<b>01 830</b> kit cylindres-pistons 94mm avec pistons creux		<b>42 795</b> set de 2 joints d'admission sur culasse
	<b>01 826</b> kit cylindres-pistons 94mm avec pistons plats		<b>T 3103</b> culasse complète avec soupapes pour moteur 2.0 (CU)
	<b>01 840</b> segments 94mm		<b>T 3104</b> culasse complète avec soupapes pour moteur 2.0 injection (CV)
	<b>01 841</b> set de 4 épaisseurs de bas de cylindre 0.10		<b>01 009</b> cache-culbuteur
	<b>01 842</b> set de 4 épaisseurs de bas de cylindre 0.20		<b>01 110</b> joint de cache-culbuteurs Type 4



	<b>01 008</b> clip de fixation de cache-culbuteur		<b>01 848</b> bague de culbuteur renforcée
	<b>58 150</b> set de 2 caches-culbuteurs EMPI avec joints et kit de fixation		<b>01 835</b> vis de réglage de culbuteur 10mm
	<b>01 330</b> soupape d'admission 39.3mm queue 8mm		<b>01 836</b> écrou pour vis de réglage de culbuteur 10mm
	<b>01 350</b> soupape d'échappement 33mm queue 9mm		<b>W 109 300</b> poussoir hydraulique
	<b>51 620</b> guide de soupape d'admission 8mm		<b>01 230</b> poussoir mécanique (qualité allemande)
	<b>51 660</b> guide de soupape d'admission 9mm		<b>01 231</b> tige de culbuteur T4 pour poussoir mécanique
	<b>01 396</b> set de 8 ressorts de soupapes simples renforcés		<b>01 235</b> set de 8 poussoirs WEBCAM renforcés
	<b>51 607</b> coupelle de ressort de soupape		<b>01 501</b> arbre à cames pour poussoirs hydrauliques
	<b>51 608</b> clavette de soupape		<b>01 500</b> arbre à cames pour poussoirs mécaniques
	<b>51 604</b> set de 8 clavettes de soupapes renforcées		<b>01 520</b> poulie d'arbre à cames
	<b>01 837</b> goujon de rampe de culbuteurs		<b>51 139</b> pastille métal carter de sortie d'arbre à cames
	<b>01 847</b> axe de rampe de culbuteur renforcé		<b>51 737</b> ressort de pignon de distribution








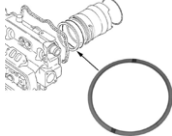






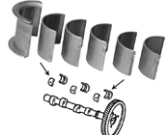
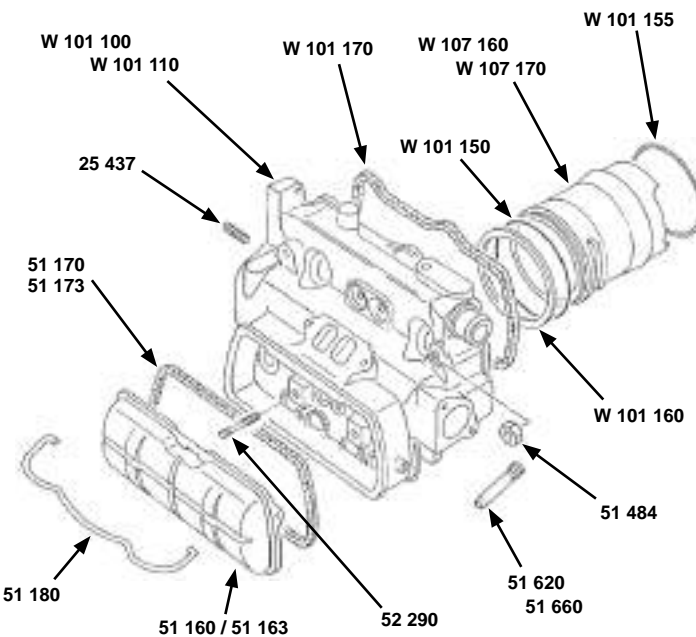
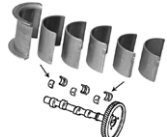
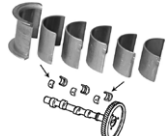
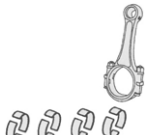
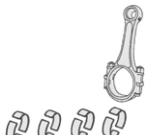
	<b>51 736</b> rondelle d'arbre d'entraînement d'allumeur		<b>01 408</b> plaque bouche trou de pompe à essence
	<b>81 365</b> joint torique d'allumeur		<b>01 705</b> bakélite de pompe à essence
	<b>01 738</b> échelle graduée en aluminium		<b>01 706</b> joint de bakélite de pompe à essence
	<b>01 739</b> grille de protection de turbine		<b>U130330</b> pompe à essence électrique <b>FACET</b>
	<b>01 007</b> goulotte de remplissage d'huile plastique		<b>U130335</b> pompe à essence électrique rotative <b>PIERBURG</b>
	<b>01 780</b> filtre à air		<b>U130320</b> pompe à essence électrique rotative
	<b>01 740</b> filtre à essence		<b>U130336</b> relais de mise en sécurité de la pompe à essence électrique
	<b>42 278</b> étouffoir à gicleur pour carburateur PDSIT T4		<b>U120550</b> filtre à essence «KING» avec régulateur
	<b>42 270</b> étouffoir à piston pour carburateur PDSIT T4		<b>U120575</b> régulateur de pression d'essence
	<b>42 317</b> kit de réfection de carburateur 34 PDSIT		<b>U120576</b> support pour régulateur réf U120575
	<b>42 715</b> kit carburateur EPC 32-36 progressif pour moteur T4		<b>U120500</b> filtre à essence universel
	<b>42 744</b> kit complet carburateurs Weber 34 ICT pour moteur T4		<b>U130110-1</b> durite essence diamètre intérieur 5.5mm longueur 1 mètre

	<b>U130110-20</b> durite essence diamètre intérieur 5.5mm longueur 20 mètres		<b>81 433</b> tête d'allumeur noire
	<b>U130120-1</b> durite essence diamètre intérieur 7.5mm longueur 1 mètre		<b>81 814</b> rotor d'allumeur avec coupure à 5.400tours
	<b>U130120-20</b> durite essence diamètre intérieur 7.5mm longueur 20 mètres		<b>W 905 220</b> bobine d'allumage
	<b>U155020</b> collier de serrage TYPE MINI en Inox pour durite Ø ext. 9-11 mm		<b>W 905 190</b> module d'allumage électronique TSZ
	<b>U155120</b> collier de serrage TYPE SERFLEX pour durite Ø ext. 8-12 mm		<b>09 135</b> courroie d'alternateur (9.5 x 1175mm)
	<b>82 105</b> bougie culot long W8CC		<b>W 903 070</b> support de charbons d'alternateur avec charbons
	<b>09 813</b> faisceau d'allumage Qualité Allemande		<b>01 114</b> coude caoutchouc avec collier sur plaque de ventilation d'alternateur
	<b>82 140</b> joint d'entourage de bougie		<b>81 105</b> clavette de poulie d'alternateur 3x12mm
	<b>82 160</b> bakélite de fil de bougie		<b>T 8455</b> joint d'entourage moteur
	<b>82 130</b> clip de montage 3 emboîtements de fils de bougie		<b>06 111</b> coude sur pipe d'admission
	<b>82 135</b> clip de montage 2 emboîtements de fils de bougie		<b>W 199 150</b> silentbloc support moteur intérieur gauche ou droite
	<b>81 430</b> tête d'allumeur		<b>W 199 160</b> silentbloc support moteur extérieur gauche ou droite

			<b>52 273</b> joint de tube enveloppe (petit diamètre)  1.9 - 2.1
			<b>W 109 340</b> joint de tube enveloppe (grand diamètre)  1.9 - 2.1
	<b>W 103 575</b> pochette de joints moteur <u>qualité allemande</u>  1.9                      8/82-7/92 2.1                      7/85-7/92		<b>W 109 330</b> tube enveloppe en INOX
	<b>W 103 430</b> pochette de joints pour déchemisage d'1 côté  1.9                      8/82-7/92 2.1                      7/85-7/92		<b>52 208</b> tube enveloppe en alu réglable <b>CSP</b>
	<b>01 120</b> joint spi de vilebrequin (côté volant moteur, 75x95x10mm)		<b>41 120</b> pompe à huile
	<b>W 129 240</b> cale d'isolation thermique de tubulure d'adm/culasse, épaisseur 4mm  1.9 DG / DF            1/83-7/87 2.1 DJ                    7/85-7/87		<b>41 140</b> couvercle de pompe à huile
	<b>W 129 241</b> joint de tubulure d'admission d'air (ép. 1mm)  1.9 DF                    80-85		<b>41 145</b> écrou de couvercle de pompe à huile
	<b>W 129 242</b> joint de tubulure d'admission d'air (ép. 1mm)  1.9 DG                    85-91		<b>01 404</b> bouchon de vidange sur bloc
	<b>25 510</b> joint de culasse / échappement		<b>W 115 255</b> filtre à huile
	<b>W 101 170</b> joint de culasse  1.9 - 2.1		<b>W 117 120</b> échangeur d'huile
	<b>51 170</b> joint de cache-culbuteur  1.9 - 2.1		<b>W 117 125</b> joint d'échangeur d'huile
	<b>51 173</b> set de 2 joints de cache-culbuteur en silicone  1.9 - 2.1		<b>W 919 065</b> contacteur de pression d'huile gris 0.75-1.05 bar M10x100



	<b>W 919 020</b> contacteur de pression d'huile bleu 0.15-0.35 bar M10x100		<b>01 130</b> cône de jeu axial épaisseur 0.24mm
	<b>W 919 055</b> contacteur de pression d'huile blanc 1.60-2.00 bar M10x100		<b>01 131</b> cône de jeu axial épaisseur 0.30mm
	<b>W 115 551</b> tuyau de remplissage d'huile  <b>W 115 552</b> joint d'embase du tuyau de remplissage		<b>01 132</b> cône de jeu axial épaisseur 0.32mm
	<b>W 115 555</b> bouchon de remplissage d'huile extérieur		<b>01 133</b> cône de jeu axial épaisseur 0.34mm
	<b>W 115 562</b> tuyau de jauge de niveau d'huile (sauf Syncro)  1.9 - 2.1 8/82-7/92		<b>01 134</b> cône de jeu axial épaisseur 0.36mm
	<b>W 115 572</b> jauge de niveau d'huile (sauf Syncro)  1.9 - 2.1 8/82-7/92		<b>51 710</b> pignon de vilebrequin
	<b>W 115 563</b> tuyau de jauge de niveau d'huile pour T25 Syncro  1.9 - 2.1 12/84-7/92		<b>51 715</b> petite clavette pour pignon de vilebrequin
	<b>W 115 573</b> jauge de niveau d'huile pour T25 Syncro  1.9 - 2.1 12/84-7/92		<b>51 720</b> pignon de distribution
	<b>01 115</b> roulement à aiguille de bout de vilebrequin		<b>51 725</b> grande clavette pour pignon de distribution
	<b>01 116</b> feutre de retenue de graisse de roulement à aiguille		<b>51 730</b> spacer
	<b>W 105 800</b> volant moteur 228mm pour moteur WBX		<b>51 731</b> clip de retenue de pignon de vilebrequin
	<b>W 105 801</b> vis de fixation de volant moteur WBX réf W105800		<b>51 732</b> rondelle pare-huile sur vilebrequin

























	<b>56 460</b> kit distribution		<b>53 220</b> coussinets de bielle côté 0.50mm
	<b>W 105 381</b> coussinets de vilebrequin standard 1.9 -85		<b>53 230</b> coussinets de bielle côté 0.75mm
	<b>W 105 382</b> coussinets de vilebrequin côté 0.25 1.9 -85		<b>53 240</b> coussinets de bielle côté 1.00mm
	<b>W 105 391</b> coussinets de vilebrequin standard 1.9 - 2.1 85-		<b>W 101 160</b> joint métallique haut de cylindre côté culasse
	<b>W 105 392</b> coussinets de vilebrequin côté 0.25 1.9 - 2.1 85-		<b>W 101 150</b> joint torique 101 x 1.5mm haut de cylindre côté culasse
	<b>W 105 393</b> coussinets de vilebrequin côté 0.50 1.9 - 2.1 85-		<b>W 107 170</b> kit cylindres-pistons 2100cc 2.1 8/85-7/90
	<b>53 390</b> ergot pour coussinet		<b>W 107 160</b> kit cylindres-pistons 1900cc 1.9 8/82-7/90
	<b>53 400</b> coussinets d'arbre à cames standard		
	<b>53 401</b> coussinets d'arbre à cames standard <b>SILVERLINE</b>		
	<b>53 405</b> coussinets d'arbre à cames standard à double épaulement		
	<b>53 200</b> coussinets de bielle côté standard <b>53 205</b> coussinets de bielle standard SILVERLINE		
	<b>53 210</b> coussinets de bielle côté 0.25mm		

	<b>01 840</b> segments 94mm 1.75/2.00/4.00mm  1.9 - 2.1		<b>51 160</b> cache-culbuteur
	<b>W 107 190</b> segments 94mm 1.75/2.00/3.50mm  2.1		<b>51 163</b> cache-culbuteur qualité supérieure
	<b>W 101 100</b> culasse complète avec soupapes  1.9 DG DH 82-84		<b>51 170</b> joint de cache-culbuteur
	<b>W 101 110</b> culasse complète avec soupapes  1.9 DG 84- 2.1 DJ		<b>51 173</b> set de 2 joints de cache-culbuteur en silicone
	<b>51 620</b> guide de soupape d'admission 8mm		<b>51 180</b> clip de cache-culbuteur origine
	<b>51 660</b> guide de soupape d'admission 9mm		<b>52 281</b> vis de réglage de culbuteur 9mm
	<b>W 101 120</b> goujon de culasse 222mm (8 par moteur)		<b>52 282</b> écrou pour vis de réglage de culbuteur 9mm
	<b>W 101 130</b> goujon de culasse 191mm (4 par moteur)		<b>01 835</b> vis de réglage de culbuteur 10mm
	<b>W 101 140</b> goujon de culasse 175mm (4 par moteur)		<b>01 836</b> écrou pour vis de réglage de culbuteur 10mm
	<b>51 484</b> set de 16 boulons de culasses en 10mm		<b>52 296</b> rondelle élastique de marteau de soupape
	<b>25 437</b> goujon d'échappement sur culasse		<b>52 297</b> rondelle de marteau de soupape
	<b>25 439</b> goujon de réparation d'échappement sur culasse M8/M10x38mm		<b>52 298</b> clip de rampe de culbuteur

# MOTEUR 1.9/2.1 EAU

	<b>52 290</b> goujon de rampe de culbuteur		<b>W 129 300</b> flasque sous carburateur
	<b>52 291</b> set de 4 goujons de rampes de culbuteurs en chromoly		<b>42 315</b> joint d'embase de carburateur 34mm
	<b>W 109 300</b> poussoir hydraulique		<b>42 322</b> kit de réparation pour carburateur Solex 34 pict 4
	<b>41 933</b> set de 2 vis de canaux de pression d'huile style origine		<b>W 104 100</b> kit de réparation pour carburateur Pierburg 2E3
	<b>41 936</b> kit 2 ressorts et clapets de pression d'huile		<b>W 104 110</b> kit de réparation pour carburateur Pierburg 2E3/2E4
	<b>41 930</b> vis de canal de pression d'huile réglable		<b>W 104 105</b> carburateur 2E3 pour moteur 1900cc  1.9 (DG/SP) 9/82-7/92
	<b>51 735</b> arbre d'entraînement d'allumeur		<b>W 129 107</b> capsule pull-down pour carbu Pierburg 2E3
	<b>51 737</b> ressort de pignon de distribution		<b>W 129 108</b> capsule de dépression pour carbu Pierburg 2E3
	<b>81 365</b> joint torique d'allumeur		<b>W 129 155</b> filtre à air
	<b>51 736</b> rondelle d'arbre d'entraînement d'allumeur		<b>01 780</b> filtre à air
	<b>01 740</b> filtre à essence		<b>W 129 157</b> durite d'évent de reniflard d'huile sur filtre à air  1.9 (DG/SP) 8/83-7/92
	<b>W 127 440</b> filtre à essence		<b>W 129 233</b> collecteur d'admission d'air 1,9-2,1 injection  1.9 - 2.1 1/83-7/85

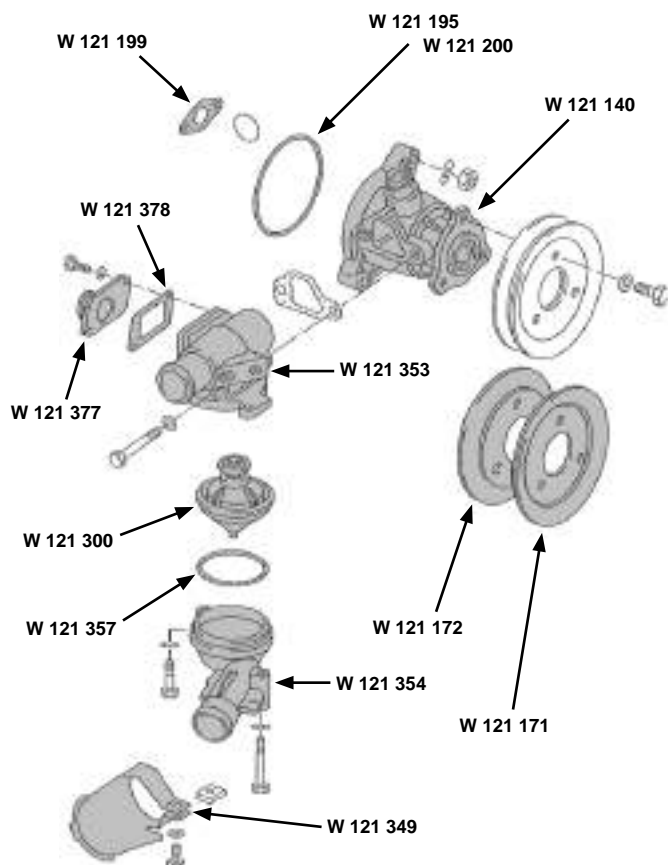


	<b>W 129 234</b> manchon de raccordement entre filtre à air et flasque sur carburateur  1.9 (DG/DF)		<b>W 905 105</b> allumeur  2.1 MV 8/85-91
	<b>42 170</b> entretoise bakélite pour pompe à essence		<b>81 430</b> tête d'allumeur  -7/84
	<b>42 195</b> tige poussoir pompe à essence (longueur 100mm)		<b>81 433</b> tête d'allumeur noire  -7/84
	<b>42 180</b> joint inférieur de pompe à essence		<b>W 905 025</b> tête d'allumeur  8/84-91
	<b>42 178</b> joint supérieur de pompe à essence		<b>81 814</b> rotor d'allumeur avec coupure à 5.400trs
	<b>W 127 100</b> pompe à essence  1.9		<b>W 905 055</b> rotor d'allumeur  2.1 86-91
	<b>W 906 400</b> pompe à essence électrique pour injection  1.9 - 2.1		<b>W 905 190</b> module d'allumage électronique TSZ
	<b>09 800</b> bougie <b>BOSCH</b> simple électrode WR7DC PLUS		<b>W 905 210</b> bobine d'allumage  1.9 - 2.1 85-91
	<b>09 801</b> bougie <b>BERU</b> triple électrode W7DTC		<b>T 9110</b> courroie d'alternateur (10 x 1080mm)  1.9 8/82-7/86
	<b>T 9245</b> faisceau d'allumage  1.9 80-84		<b>T 9113</b> courroie d'alternateur (10 x 1100mm)  1.9 - 2.1 8/86-7/92
	<b>T 9250</b> faisceau d'allumage  1.9 - 2.1 8/84-91		<b>W 903 000</b> vis de tension de courroie d'alternateur
	<b>W 905 100</b> allumeur  1.9 DF 8/84-91		<b>W 903 012</b> alternateur 45ampères  1.9 8/82-7/85

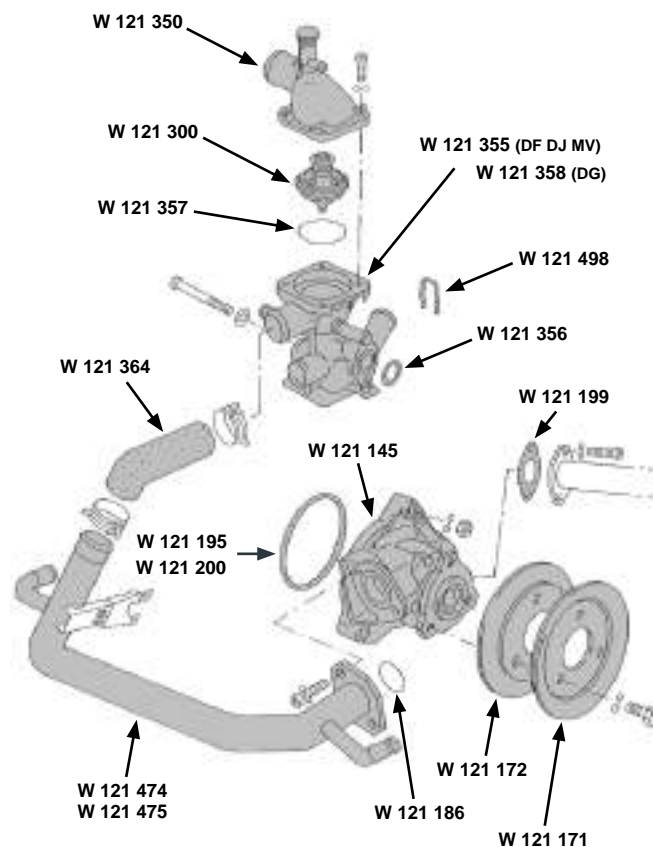
# MOTEUR 1.9/2.1 EAU

	<b>W 903 020</b> alternateur 65ampères  1.9 - 2.1      8/85-91		<b>W 121 505</b> radiateur d'eau (568 x 438mm)  1.9 - 2.1      8/84-7/92
	<b>W 903 093</b> support pour alternateur  1.9 - 2.1		<b>W 959 195</b> thermocontacteur 2 fiches 95°C/84°C  1.9      1/81-7/82
	<b>W 903 094</b> patte de fixation d'alternateur 45/65A  1.9 - 2.1		<b>W 959 120</b> thermocontacteur 3 fiches 95°C/84°C+102°C/91°C  1.9      8/82-7/84
	<b>W 903 095</b> patte de fixation d'alternateur 90A  1.9 - 2.1		<b>W 959 125</b> thermocontacteur 3 fiches 87°C/76°C+93°C/82°C  1.9 - 2.1      8/84-7/92
	<b>W 903 066</b> régulateur d'alternateur		<b>W 121 140</b> pompe à eau  1.9      -85
	<b>81 105</b> clavette de poulie d'alternateur 3x12mm		<b>W 121 145</b> pompe à eau avec sortie pour échangeur eau huile  1.9 - 2.1      85-

## 1.9 WBX -7/85



## 1.9-2.1 WBX 8/85-



	<b>W 121 171</b> demi-poulie arrière de pompe à eau		<b>W 121 358</b> coiffe de thermostat 1.9 DG 8/85-7/92
	<b>W 121 172</b> demi-poulie avant de pompe à eau		<b>W 121 359</b> coiffe de thermostat 1.9 - 2.1 synco 8/85-7/92
	<b>W 121 195</b> joint torique entre bloc et pompe à eau 98 x 4mm		<b>W 121 498</b> clip de fixation de sonde température 20mm 1.9 - 2.1
	<b>W 121 200</b> joint torique entre bloc et pompe à eau 98 x 5mm 1.9 - 2.1 8/82-7/92		<b>W 121 360</b> durite d'eau sortie échangeur 2.1
	<b>W 121 199</b> petit joint pour flasque sur culasse gauche 1.9 -85		<b>W 121 361</b> durite d'eau entrée échangeur 2.1
	<b>W 121 186</b> joint torique entre pompe et grosse durite métal 42.5 x 3mm		<b>W 121 362</b> durite d'eau sur coiffe thermostat vers échangeur 2.1
	<b>W 121 300</b> thermostat 87°C (utiliser joint W121 357) 1.9 - 2.1		<b>W 121 363</b> durite d'eau retour d'eau sur pompe à eau 2.1
	<b>W 121 195</b> joint de thermostat 98 x 4mm 1.9 - 2.1		<b>W 121 364</b> durite d'eau entre boîtier de thermostat et durite d'eau métallique 1.9 - 2.1 8/85-7/92
	<b>W 121 350</b> haut de coiffe de thermostat 1.9 - 2.1 8/85-7/92		<b>W 121 640</b> vase d'expansion avec bouchon (se monte sur modèle -4/83 en rajoutant la sonde W919250 pour le trou prévu à cet effet) 1.9 4/83-7/85
	<b>W 121 356</b> joint en D de coiffe de thermostat (32 x 3mm) 1.9 - 2.1 8/85-7/92		<b>W 121 650</b> vase d'expansion avec bouchon 1.9 - 2.1 8/85-7/92
	<b>W 121 357</b> joint torique de thermostat 60 x 3.5mm 1.9 - 2.1		<b>W 121 595</b> bouchon métallique de vase d'expansion 1.9 -4/83
	<b>W 121 355</b> coiffe de thermostat avec sortie pr échangeur 1.9 DF 80-7/85 2.1 DJ MV 8/85-7/92		<b>W 121 600</b> bouchon plastique de vase d'expansion 1.9 - 2.1 4/83-7/92

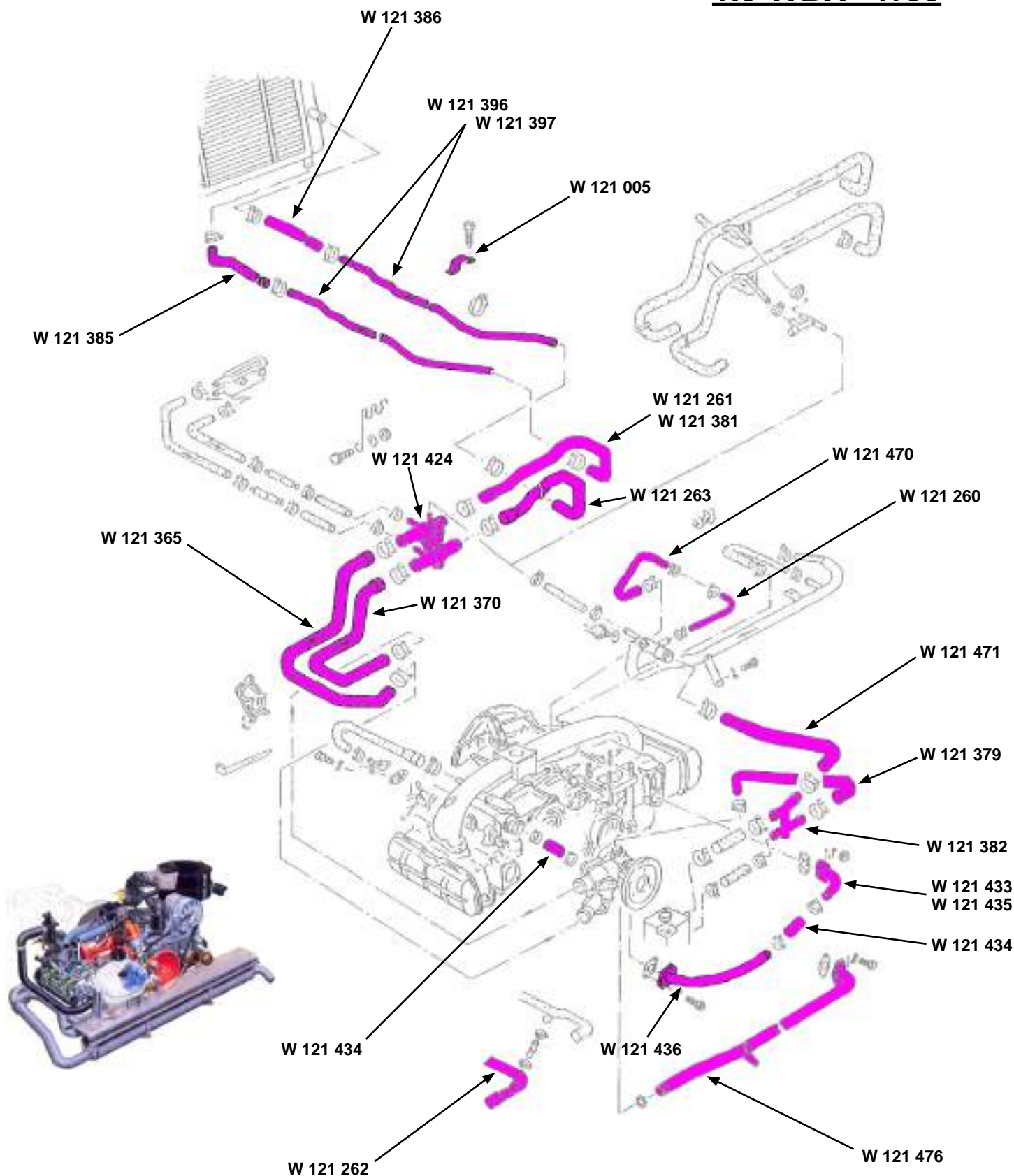
	<b>W 121 603</b> bouchon plastique de vase d'expansion Qualité Supérieure 1.9 - 2.1 4/83-7/92		<b>W 121 370</b> durite d'eau purgeur - coiffe de thermostat 1.9 -85
	<b>W 919 250</b> contacteur de niveau de liquide de refroidissement sur vase d'expansion (sonde plastique avec 2 électrodes)		<b>W 121 366</b> durite d'eau sur culasse droite 1.9 - 2.1 8/85-8/86
	<b>W 919 251</b> contacteur de niveau de liquide de refroidissement pr moteur injection K Jet 2.1 86-91		<b>W 121 367</b> durite d'eau sur culasse droite 1.9 - 2.1 9/86-7/92
	<b>W 121 655</b> nourrice de remplissage de liquide de refroidissement		<b>W 121 368</b> durite d'eau sur culasse gauche (véhicule sans climatisation) 1.9 - 2.1 8/85-7/92
	<b>W 121 656</b> bouchon de nourrice de remplissage		<b>W 121 369</b> durite d'eau sur culasse gauche (véhicule avec climatisation) 1.9 - 2.1 8/85-7/92
	<b>W 919 170</b> capteur de température d'eau pour indication au tableau de bord		<b>W 121 371</b> durite d'eau sur bocal de liquide de refroidissement 1.9 - 2.1 85-91
	<b>W 919 359</b> thermocontacteur 2 broches blanc 55°/65°C (M10x1mm)		<b>W 121 372</b> durite d'eau supérieure sur répartiteur d'eau 1.9 - 2.1 85-91
	<b>W 919 253</b> sonde de température d'eau noire 2 broches 20mm		<b>W 121 373</b> durite d'eau entre retour radiateur et coiffe de thermostat (boîte manuelle) 1.9 - 2.1 85-91
	<b>W 906 021</b> sonde de température d'eau bleue 2 broches 20mm / cosses 6.3mm 55°C/65°C		<b>W 121 374</b> durite d'eau entre pipe d'admission et durite métallique 1.9 (DG) 8/82-7/92
	<b>W 906 020</b> sonde de température d'eau bleue 2 broches 20mm / cosses 3.6mm		<b>W 121 375</b> durite d'eau sur coiffe de thermostat 2.1 85-91
	<b>W 121 424</b> répartiteur d'eau avec soupape de purge 1.9 4/83-7/85		<b>W 121 379</b> durite entre pompe à eau et répartiteur double T 1.9 -85
	<b>W 121 365</b> durite d'eau purgeur - bas de coiffe 1.9 -85		<b>W 121 261</b> durite d'eau entre tube de radiateur et purgeur 1.9 4/83-12/84



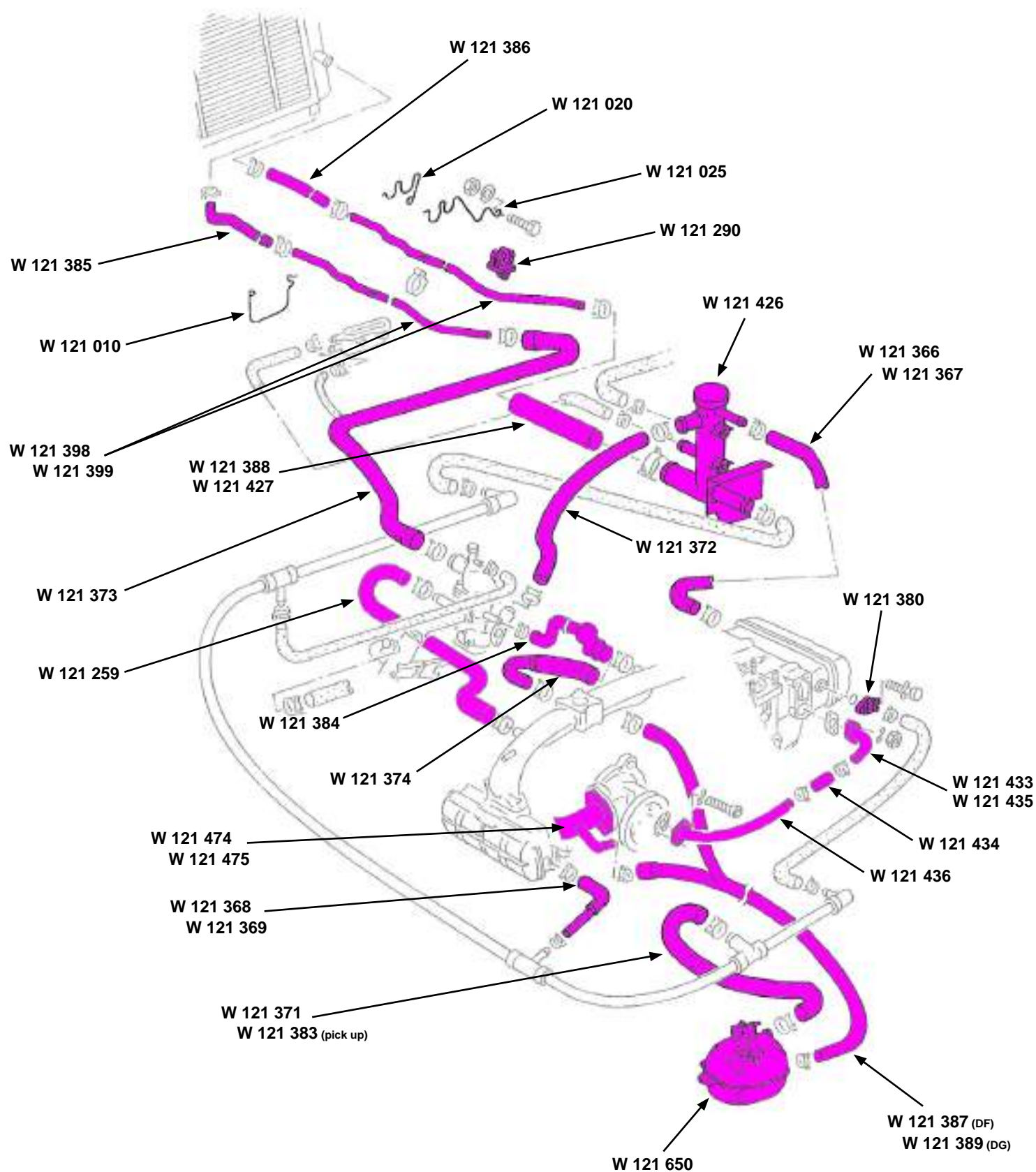
	<b>W 121 381</b> durite d'eau entre tube de radiateur et purgeur 1.9 1/85-7/85		<b>W 121 382</b> répartiteur d'eau en H 1.9 3/83-7/85
	<b>W 121 263</b> durite d'eau entre tube de radiateur et purgeur 1.9 4/83-1/85		<b>W 121 259</b> durite d'eau entre boîtier de thermostat et côté gauche de la pipe d'admission 1.9 10/84-7/92
	<b>W 121 383</b> durite d'eau sur bocal de liquide de refroidissement pour T25 PICK UP 1.9 - 2.1 85-		<b>W 121 260</b> durite d'eau entre durite métallique et carburateur 1.9 (DG) syncro -7/85
	<b>W 121 384</b> durite d'eau vers thermostat 1.9 (DF) 85-		<b>W 121 262</b> durite d'eau entre haut du vase d'expansion et pompe à eau 1.9 -3/83
	<b>W 121 385</b> durite d'eau inférieure de radiateur 1.9 - 2.1 8/84-7/92		<b>W 121 377</b> flasque de sortie d'eau sur coiffe de thermostat 1.9 80-85
	<b>W 121 386</b> durite d'eau supérieure de radiateur 1.9 - 2.1		<b>W 121 378</b> joint pour flasque de sortie d'eau réf W 121 377 1.9 80-85
	<b>W 121 387</b> durite d'eau du bocal de refroidissement à la pompe à eau 1.9 (DF) - 2.1 85-		<b>W 121 348</b> joint entre boîtier et coiffe de thermostat 1.9 8/82-7/85
	<b>W 121 389</b> durite d'eau du bocal de refroidissement à la pompe à eau 1.9 (DG) 85-		<b>W 121 353</b> carter supérieur de thermostat en aluminium 1.9 (DF/DG) 9/82-7/85
	<b>W 121 388</b> durite d'eau entre pipe d'eau et radiateur (après chassis 24-H-022957, avec boîte auto) 1.9 - 2.1 9/86-		<b>W 121 354</b> carter inférieur de thermostat en aluminium 1.9 (DF/DG) 9/82-7/85
	<b>W 121 427</b> durite d'eau entre radiateur et répartiteur (boîte de vitesses automatique) 1.9 - 2.1 8/82-		<b>W 121 349</b> tôle de blindage sur carter aluminium inférieur de thermostat 1.9 (DF/DG) 9/82-7/85
	<b>W 121 470</b> durite entre pipe d'eau et carburateur 1.9 (DG) 8/82-7/92		<b>W 121 380</b> flasque de sortie d'eau sur culasse (utiliser joint réf W121199) 1.9 - 2.1 8/85-91
	<b>W 121 471</b> durite d'eau entre échangeur en H et pipe de réchauffage 1.9 -85		<b>W 121 425</b> raccord répartiteur d'eau plastique WBX boîte manuelle 1.9 80-8/86

	<b>W 121 426</b> raccord répartiteur d'eau plastique 1.9 - 2.1 9/86-91		<b>W 121 396</b> set de tuyaux inox de refroidissement 1.9 -12/84
	<b>W 121 435</b> coude acier pour durite d'eau sur carter moteur côté droit 1.9 - 2.1 8/82-7/92		<b>W 121 397</b> set de tuyaux inox de refroidissement 1.9 1/85-7/87
	<b>W 121 433</b> coude inox pour durite d'eau sur carter moteur côté droit 1.9 - 2.1 8/82-7/92		<b>W 121 398</b> set de tuyaux inox de refroidissement 1.9 - 2.1 8/87-7/92
	<b>W 121 466</b> joint sur culasse droite (33x45x1mm) (pour coude W121435 ou W121433) 1.9 - 2.1		<b>W 121 399</b> set de tuyaux inox de refroidissement 1.9 - 2.1 SYNCRO
	<b>W 121 434</b> durite d'eau 25x3.5x58mm 1.9 - 2.1 8/82-7/92		<b>W 121 290</b> clip de fixation de tuyau d'eau métallique sous chassis 1.9 - 2.1 85-91
	<b>W 121 436</b> coude inox pour durite d'eau sur carter moteur côté gauche 1.9 - 2.1 8/82-7/92		<b>W 121 005</b> étrier de maintien de durite d'eau 1.9 -85
	<b>W 121 472</b> durite d'eau en inox avant pompe à eau 1.9 - 2.1 8/85-		<b>W 121 010</b> étrier de maintien de durite d'eau 85mm 1.9 - 2.1 85-91
	<b>W 121 473</b> durite d'eau en inox entre radiateur d'huile et thermostat 1.9 - 2.1 8/85-		<b>W 121 020</b> clip de maintien de durite d'eau (véhicule à boîte manuelle) 1.9 - 2.1 85-91
	<b>W 121 474</b> durite d'eau en inox de sortie de pompe à eau côté gauche 1.9 - 2.1 8/85-		<b>W 121 025</b> clip de maintien de durite d'eau (véhicule à boîte automatique) 1.9 - 2.1 85-91
	<b>W 121 475</b> durite d'eau en métal de sortie de pompe à eau côté gauche 1.9 - 2.1 8/85-		<b>W 819 130</b> vanne de circuit de chauffage
	<b>W 121 476</b> durite d'eau en inox de sortie de pompe à eau côté droit 1.9 -7/85		<b>W 199 150</b> silentbloc support moteur intérieur gauche ou droite 1.9 - 2.1
	<b>W 121 477</b> durite d'eau double en inox pour T25 syncro 1.9-2.1		<b>W 199 160</b> silentbloc support moteur extérieur gauche ou droite 1.9 - 2.1

## 1.9 WBX -7/85

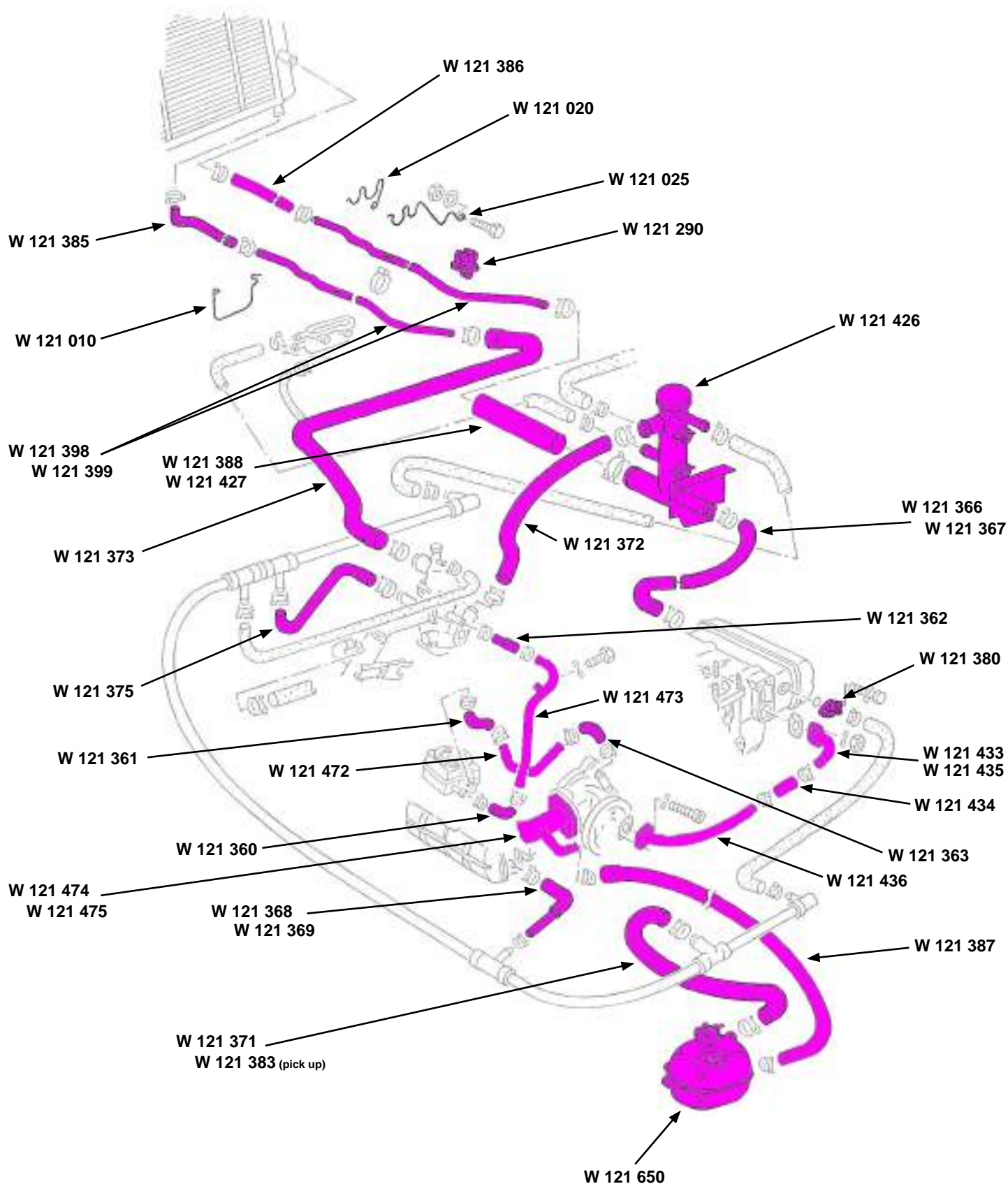


## 1.9 WBX 8/85-

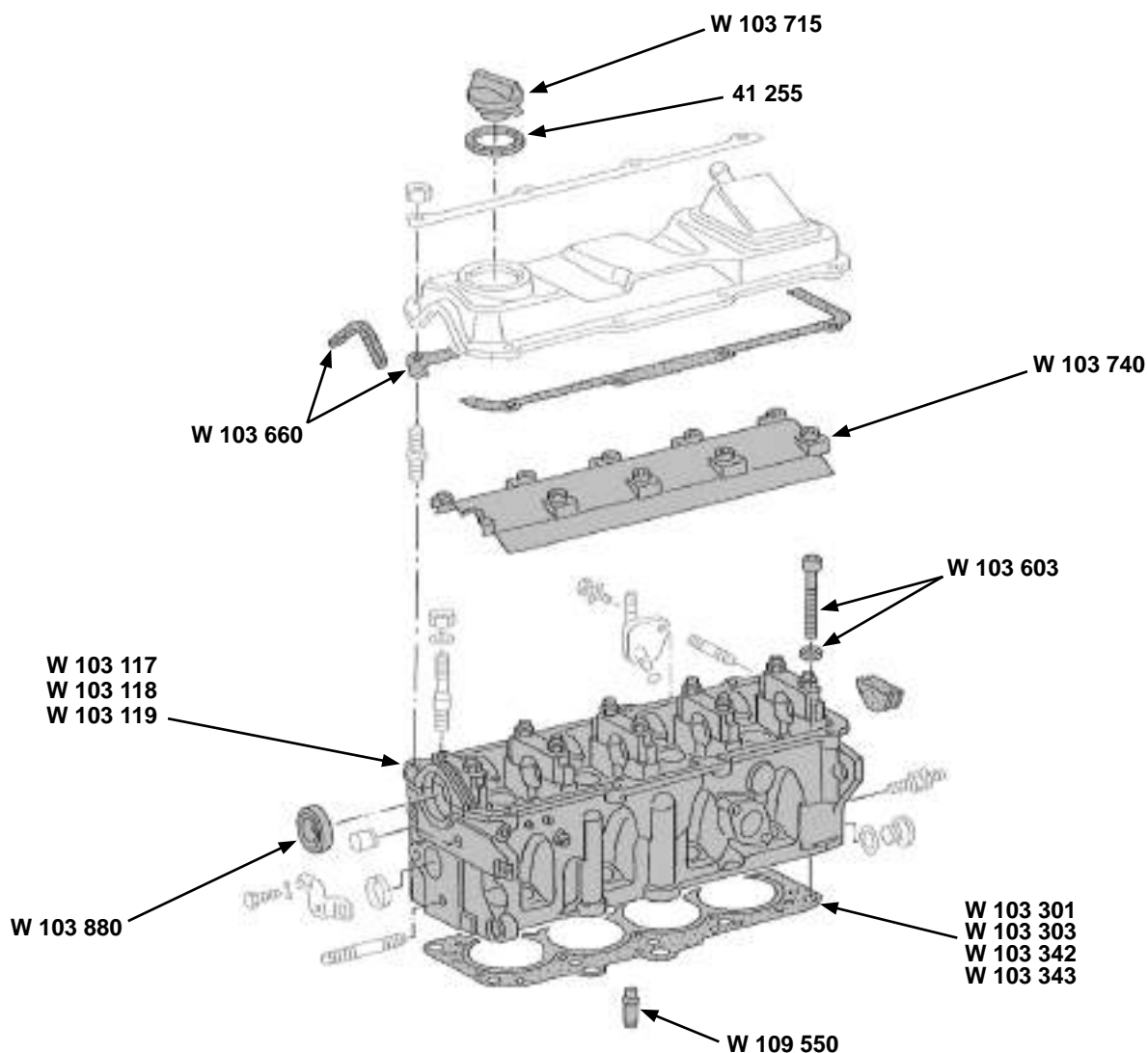


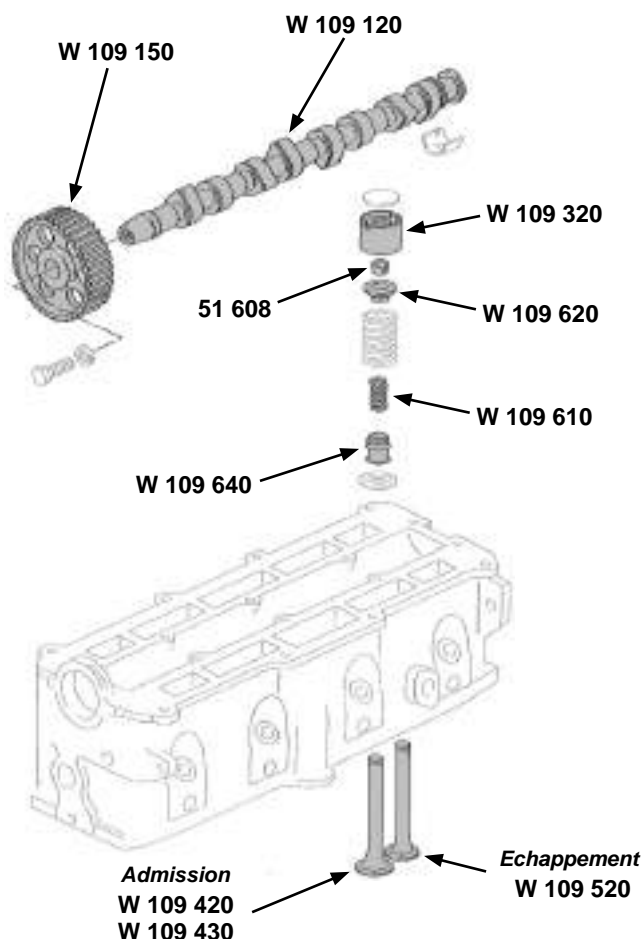


## 2.1 WBX



			<b>W 103 880</b> joint spi de vilebrequin et d'arbre à cames 32x47x10mm D
			<b>W 103 301</b> joint de culasse 1.40mm 1 encoche 1.6 D TD
	<b>W 103 540</b> pochette de joints sur culasse D 86-		<b>W 103 302</b> joint de culasse 1.53mm 2 encoches 1.6 D TD
	<b>W 103 550</b> pochette de joints sur culasse D -86 TD 84-92		<b>W 103 303</b> joint de culasse 1.61mm 3 encoches 1.6 D TD
	<b>W 103 585</b> pochette de joints bas moteur D - TD		<b>W 103 342</b> joint de culasse 1.57mm 2 encoches 1.7 D



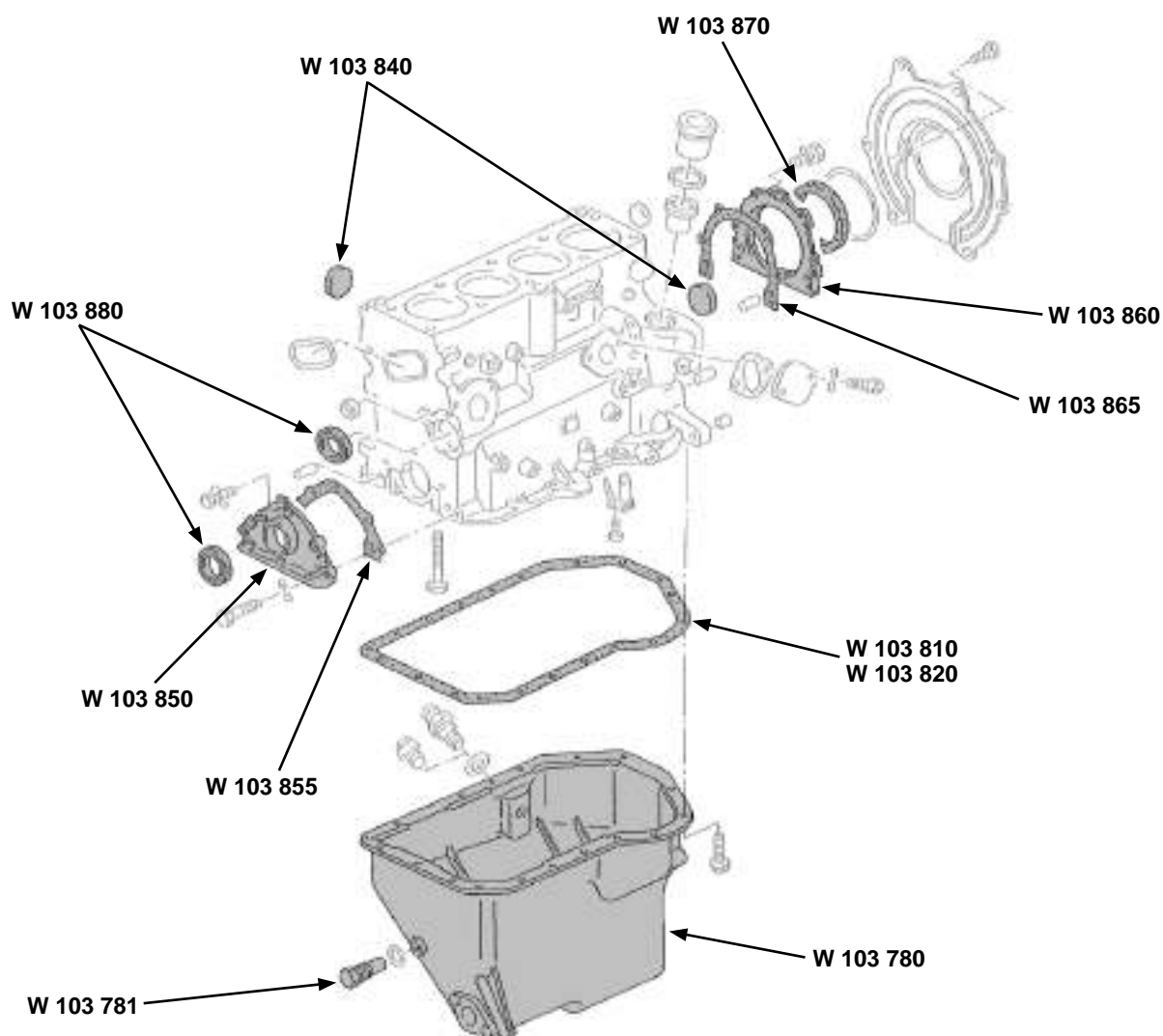


	<b>W 103 343</b> joint de culasse 1.61mm 3 encoches 1.7 D		<b>W 103 660</b> joint de cache-culbuteur D - TD
	<b>W 103 117</b> culasse mécanique complète avec soupapes et arbre à cames 1.6 D		<b>W 103 661</b> joint de cache culbuteurs caoutchouc d'un seul morceau D - TD
	<b>W 103 118</b> culasse mécanique complète avec soupapes et arbre à cames 1.7 D		<b>W 103 726</b> durite d'aération sur reniflard d'huile de cache-culbus TD
	<b>W 103 119</b> culasse mécanique complète avec soupapes et arbre à cames 1.6 TD		<b>W 109 120</b> arbre à cames pour poussoirs mécaniques D - TD
	<b>W 103 603</b> jeu de 10 vis de culasse M12x1.75x115mm D - TD		<b>W 109 320</b> poussoir mécanique D - TD
	<b>W 103 740</b> déflecteur d'huile sur culasse D - TD		<b>W 109 420</b> soupape d'admission 34mm 1.6 TD

	<b>W 109 430</b> soupape d'admission 36mm  1.7 D		<b>W 109 220</b> courroie de distribution  D - TD
	<b>W 109 520</b> soupape d'échappement 31.2mm		<b>W 109 265</b> galet tendeur  D - TD
	<b>W 109 550</b> guide de soupape admission / échappement ( 36.5mm x diam 8mm)  D - TD		<b>W 109 150</b> poulie crantée d'arbre à cames  D - TD
	<b>W 109 640</b> set de 8 joints de queue de soupapes		<b>W 115 010</b> poulie de distribution intermédiaire
	<b>W 109 620</b> coupelle de ressort de soupape supérieur  D - TD		<b>W 105 120</b> pignon de vilebrequin pour distribution
	<b>W 109 610</b> ressort de soupape intérieur  D - TD		<b>W 905 402</b> bougie de préchauffage qualité allemande  D - TD
	<b>51 608</b> clavette de soupape		<b>W 905 401</b> bougie de préchauffage qualité standard  D - TD
	<b>W 129 245</b> joint d'admission sur culasse  1.6 D		<b>T 3200</b> ligne d'injection  1.6 D 1/81-7/87
	<b>W 129 285</b> joint d'admission sur culasse  1.6 TD		<b>T 3205</b> ligne d'injection  1.6 TD 8/84-7/92
	<b>T 2685</b> collecteur d'échappement pour T25 1,6TD  1.6 TD 8/84-7/92		<b>W 129 350</b> gicleur d'injecteur diesel DN OSD 293  D - TD
	tous les joints d'échappement en page 44/45		<b>W 129 370</b> rondelle pare-feu pour injecteur  D - TD
	<b>25 437</b> goujon sur culasse diam 8mm		<b>W 129 375</b> capuchon pour injecteur  D - TD



	<b>U150050-1</b> durite de dépression d'air (diam int 3,5mm) au mètre  D - TD		<b>W 127 330</b> filtre à gasoil  D - TD 5/88-91
	<b>U150050-25</b> durite de dépression d'air (diam int 3,5mm) en rouleau de 25mètres  D - TD		<b>W 127 350</b> vanne de filtre à gasoil  D - TD
	<b>W 129 390</b> électrovanne de pompe à injection  D - TD		<b>W 103 705</b> joint de soupape de régulation de pression diesel  D - TD
	<b>W 127 300</b> filtre à gasoil  D - TD -7/87		<b>W 115 150</b> pompe à huile  D - TD
	<b>W 127 320</b> filtre à gasoil  D - TD 8/87-4/88		<b>W 117 120</b> échangeur d'huile  D - TD
























	<b>W 117 125</b> joint pour échangeur d'huile  D - TD		<b>W 115 560</b> insonorisant de trappe d'entretien  D - TD
	<b>W 115 240</b> filtre à huile  D - TD		<b>T 3210</b> turbo  1.6 TD
	<b>W 115 189</b> raccord de tuyau d'huile sur support de filtre à huile  1.6 TD		<b>T 3211</b> durite flexible de pression d'air sur turbo  1.6 TD
	<b>W 115 190</b> joint de support de filtre à huile  D - TD		<b>W 115 700</b> durite d'alimentation d'huile du turbo  1.6 TD
	<b>W 103 715</b> bouchon de remplissage d'huile sur cache-culbuteur  D - TD		<b>W 115 704</b> flexible de retour d'huile du turbo Qualité Standard  1.6 TD
	<b>41 255</b> joint pour bouchon de remplissage d'huile  D - TD		<b>W 115 705</b> flexible de retour d'huile du turbo Qualité Supérieure  1.6 TD
	<b>W 115 555</b> bouchon de remplissage d'huile extérieur  D - TD		<b>W 115 710</b> raccord de flexible de retour d'huile sur carter  1.6 TD
	<b>W 115 550</b> tuyau de remplissage d'huile  D - TD		<b>W 919 020</b> contacteur de pression d'huile bleu 0.15-0.35 bar M10X100  D - TD
	<b>W 115 553</b> joint d'embase de tuyau de remplissage d'huile réf W115550  D - TD		<b>W 919 065</b> contacteur de pression d'huile gris 0.75-1.05 bar M10X100  D - TD
	<b>W 115 554</b> jauge à huile pour T25 Diesel  D - TD		<b>W 919 055</b> contacteur de pression d'huile blanc 1.6-2.0 bar M10X100  D - TD
	<b>W 115 564</b> tuyau de jauge de niveau d'huile T25 D et TD  D - TD		<b>W 107 261</b> set de 4 jeux de segments en 76.50mm  1.6 D
	<b>W 115 545</b> capuchon guide de jauge à huile  D - TD		<b>W 107 262</b> set de 4 jeux de segments en 77.00mm  1.6 D

	<b>W 107 263</b> set de 4 jeux de segments en 77.50mm 1.6 D		<b>W 103 855</b> joint de flasque alu réf W103850 D - TD
	<b>W 105 185</b> vis de bielle		<b>W 103 870</b> joint spi de vilebrequin côté volant moteur 85x105x11mm D - TD
	<b>W 105 195</b> écrou de bielle		<b>W 103 880</b> joint spi de vilebrequin et d'arbre à cames 32x47x10mm D
	<b>W 105 280</b> bague de tête de bielle 24mm D - TD		<b>W 105 900</b> vis M8x14 pour poulie de vilebrequin D - TD
	<b>W 105 321</b> coussinets de bielles côte standard D - TD		<b>W 103 840</b> bouchon de dilatation 36,6mm D - TD
	<b>W 105 322</b> coussinets de bielles côte 0.25mm D - TD		<b>W 105 441</b> coussinets de vilebrequin côte standard (à utiliser avec câles d'origine) D - TD
	<b>W 105 170</b> roulement à aiguille de bout de vilebrequin (21x15x15mm)		<b>W 105 442</b> coussinets de vilebrequin côte 0.25mm (avec câles incorporées) D - TD
	<b>W 103 980</b> volant moteur pour moteur Diesel		<b>W 103 780</b> carter d'huile D - TD
	<b>W 103 981</b> vis pour volant moteur Diesel - M10x1x19.5		<b>W 103 781</b> vis-bouchon de carter d'huile D - TD
	<b>W 103 860</b> flasque alu avec joint en bout de vilebrequin côté volant moteur D - TD		<b>W 103 585</b> pochette de joints bas moteur D - TD
	<b>W 103 865</b> joint de flasque alu réf W103860 D - TD		<b>W 103 820</b> joint de carter d'huile caoutchouc double lèvre D - TD
	<b>W 103 850</b> flasque alu en bout de vilebrequin D - TD		<b>W 103 810</b> joint de carter d'huile composite D - TD

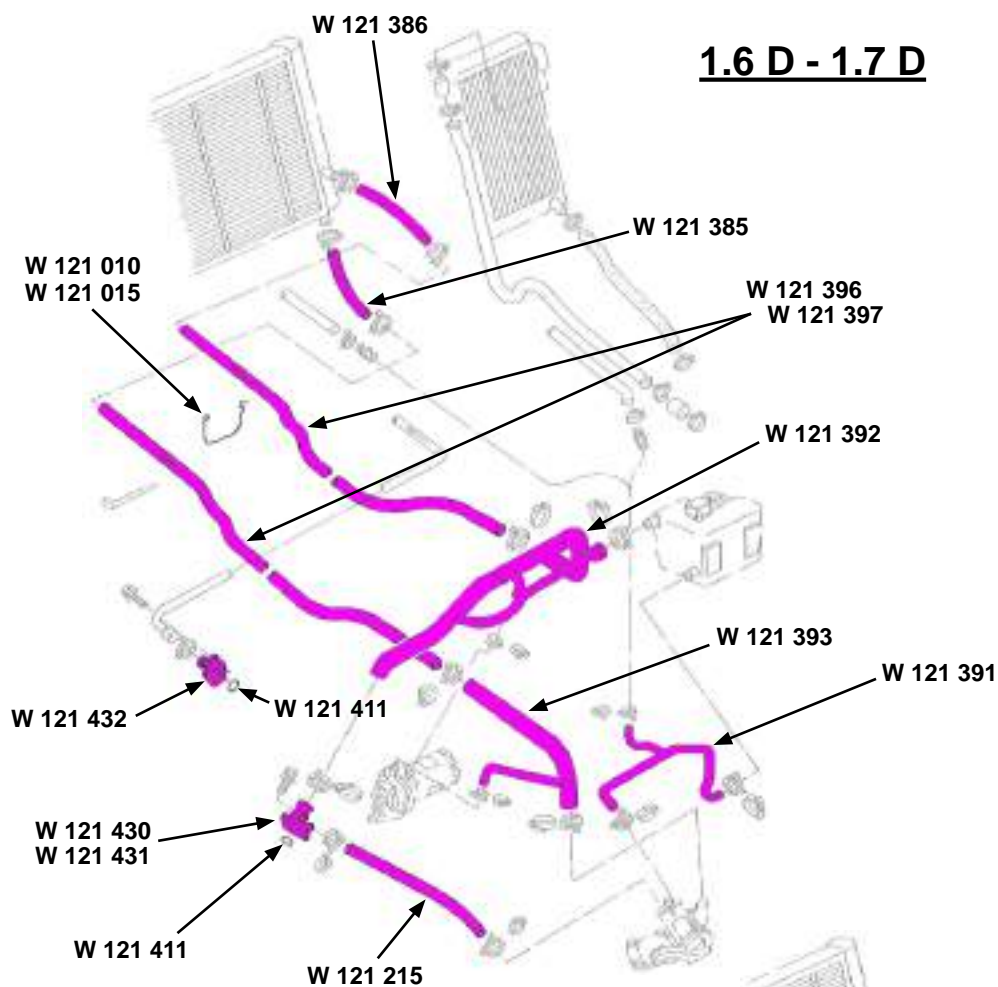
	<b>01 404</b> bouchon de vidange  D - TD		<b>W 903 065</b> courroie d'alternateur 45-65 ampères 10 x 875mm  D - TD 89-91
	<b>W 145 500</b> pompe à vide assistance au freinage  D - TD		<b>W 129 195</b> filtre à air  D
	<b>W 145 503</b> couverture et joints de pompe à vide  D - TD		<b>W 129 190</b> filtre à air  TD
	<b>W 145 505</b> kit de réparation de pompe à vide  D - TD		<b>W 129 231</b> collecteur d'admission d'air 1600 TD 8/84-  TD
	<b>W 145 510</b> joint sur bloc pour pompe d'assistance de freinage  D - TD		<b>W 129 232</b> collecteur d'admission d'air 1600 TD 8/84-  TD
	<b>W 145 515</b> couverture avec raccord de pompe d'assistance  D - TD		<b>W 129 236</b> manchon de collecteur d'admission d'air 1600 TD 8/84-  TD
	<b>W 903 014</b> alternateur 45ampères  D -7/81		<b>W 129 235</b> collecteur d'admission d'air 1600-1700 Diesel  D 8/82-
	<b>W 903 015</b> alternateur 65ampères  D 8/81-12/85		<b>W 121 505</b> radiateur d'eau ( 568 x 438mm )  D - TD 8/84-7/92
	<b>T 9120</b> alternateur 65ampères  D - TD 1/86-91		<b>W 121 700</b> silentbloc de radiateur (silentbloc supérieur)  D 81-85
	<b>W 903 017</b> alternateur 90ampères  D - TD 1/86-91		<b>W 121 705</b> silentbloc de radiateur (silentbloc inférieur)  D 81-85
	<b>T 9115</b> courroie d'alternateur 45-65 ampères 10 x 600mm  D - TD 80-88		<b>W 959 195</b> thermocontacteur 2 fiches 95°C/84°C  1.6 D
	<b>T 9118</b> courroie d'alternateur 90 ampères 10 x 617mm  D - TD 89-91		<b>W 959 120</b> thermocontacteur 3 fiches 95°C/84°C+102°C/91°C  1.6 D 8/82-7/84



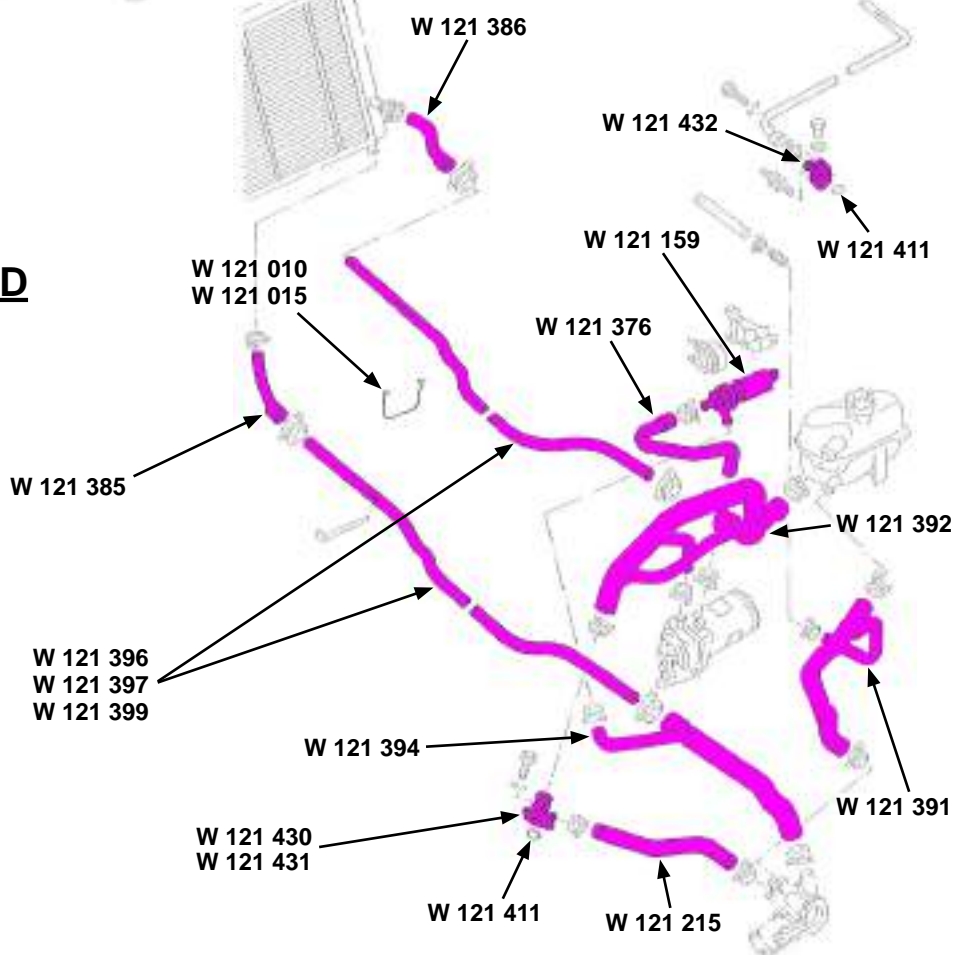
	<b>W 959 125</b> thermocontacteur 3 fiches 87°C/76°C+93°C/82°C 1.6 D - 1.7 D 8/84-91		<b>W 121 431</b> raccord d'eau aluminium sur culasse (livré sans joint) D - TD
	<b>W 121 136</b> pompe à eau complète pour poulie 40mm livré avec 2 joints toriques D 80-7/85		<b>W 121 411</b> joint torique de raccord d'eau 36 x 3.15mm D
	<b>W 121 150</b> pompe à eau complète pour poulie 30mm livré avec 2 joints toriques D - TD 8/85-91		<b>W 121 432</b> raccord d'eau plastique pour sonde de température clipsée (livré avec joint) TD 8/85-92
	<b>W 121 135</b> demi-pompe à eau côté poulie (diam. 30mm) livré avec joint D - TD 8/85-91		<b>W 121 498</b> clip de fixation de sonde température 20mm D - TD
	<b>W 121 900</b> vis M8x12 pour poulie de pompe à eau T25 Diesel		<b>W 121 499</b> joint 19.5 x 3.6 pour sonde de température d'eau 20mm D - TD
	<b>W 121 159</b> pompe à eau supplémentaire électrique TD 8/85-91		<b>W 121 451</b> raccord d'eau pour sonde de température de pompe à eau supplémentaire D - TD
	<b>W 121 180</b> courroie de pompe à eau 10 x 643mm (véhicule sans direction assistée) D - TD		<b>W 919 253</b> sonde de température d'eau noire 2 broches 20mm D - TD 8/85-92
	<b>W 121 410</b> joint torique de pompe à eau et thermostat 50 x 4mm D		<b>W 906 021</b> sonde de température d'eau bleue 2 broches 20mm cosses 6.3mm D - TD
	<b>W 121 330</b> thermostat 87°C 1.6 D - 1.7 D 1/84-7/92		<b>W 906 020</b> sonde de température d'eau bleue 2 broches 20mm cosses 3.6mm D - TD
	<b>W 121 351</b> coiffe de thermostat (livré sans joint) D 81-7/85		<b>W 919 170</b> sonde de température d'eau pour indication au tableau de bord D - TD
	<b>W 121 352</b> coiffe de thermostat (livré sans joint) D 8/85-91		<b>W 121 640</b> vase d'expansion avec bouchon (se monte sur modèle -1/84 en rajoutant la sonde W919250 pour le trou prévu à cet effet) D - TD 1/84-91
	<b>W 121 430</b> raccord d'eau avant sur culasse (livré avec joint) D 12/88-5/92		<b>W 919 250</b> contacteur de niveau de liquide de refroidissement sur vase d'expansion (sonde plastique avec 2 électrodes)

	<b>W 121 595</b> bouchon de vase d'expansion  D -1/84		<b>W 121 477</b> durite d'eau double en inox pour Syncro  D - TD
	<b>W 121 600</b> bouchon de vase d'expansion  D 1/84-7/92		<b>W 121 396</b> set de tuyaux inox de refroidissement  D - TD -12/84
	<b>W 121 603</b> bouchon de vase d'expansion <b>Qualité Supérieure</b>  D 1/84-7/92		<b>W 121 397</b> set de tuyaux inox de refroidissement  D - TD 1/85-
	<b>W 121 215</b> durite d'eau du bloc diesel  D 1/85-92		<b>W 121 399</b> set de tuyaux inox de refroidissement  TD SYNCRO
	<b>W 121 225</b> durite d'eau bloc / tuyau  D - TD 85-91		<b>W 121 010</b> étrier de maintien de durite d'eau 85mm  D - TD 85-91
	<b>W 121 376</b> durite d'eau sur pompe électrique  TD 8/85-92		<b>W 819 130</b> vanne de circuit de chauffage
	<b>W 121 385</b> durite radiateur inférieure droite du radiateur au tuyau d'eau		<b>W 199 100</b> silentbloc support moteur  D - TD 8/83-
	<b>W 121 386</b> durite radiateur supérieure droite du radiateur au tuyau d'eau		<b>W 199 105</b> silentbloc support moteur latéral  D - TD 8/83-
	<b>W 121 391</b> durite entre moteur / bocal de refroidissement et pompe à eau  D - TD 1/84-		
	<b>W 121 392</b> durite 4 bras (diam. d'emboitement sur tuyau sous chassis : 38mm)  D - TD 1/85-		
	<b>W 121 393</b> durite entre radiateur / pompe à eau et pompe à eau supplémentaire  1.6 D - 1.7 D		
	<b>W 121 394</b> durite entre radiateur / pompe à eau et pompe à eau supplémentaire  1.6 TD		














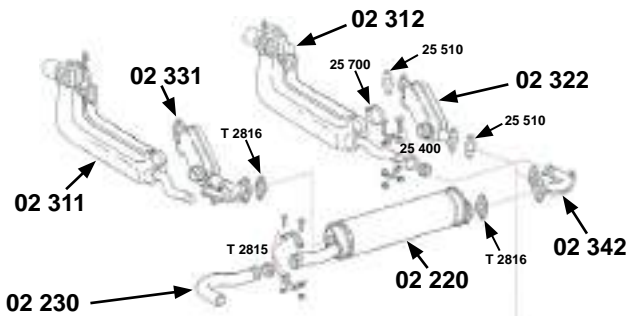




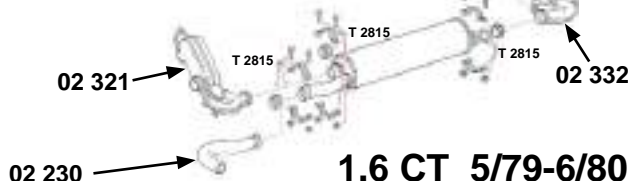

## 1.6 D - 1.7 D



## 1.6 TD



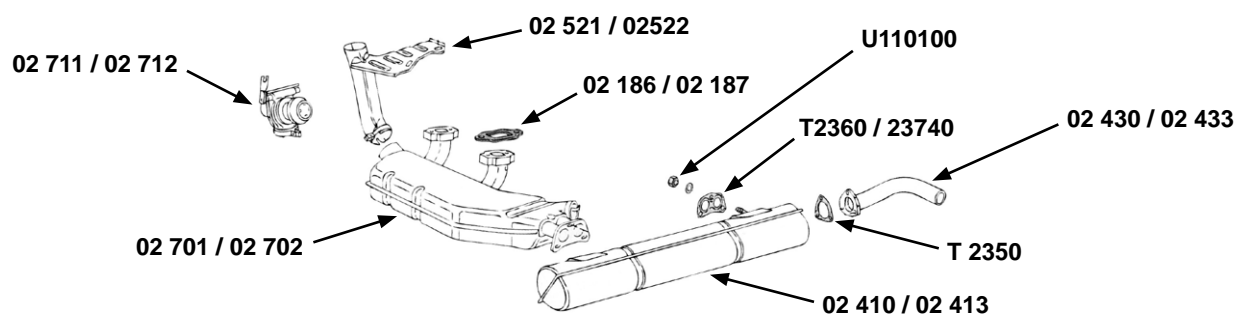
# ECHAPPEMENT 1600 CT

	<b>02 220</b> silencieux  1.6 CT 7/80-12/82		<b>25 400</b> collier de fixation pour boîte de chauffage / boîte de raccord  1.6 CT
	<b>02 230</b> tuyau de sortie de silencieux  1.6 CT 5/79-12/82		<b>25 700</b> collier entre boîte de chauffage et boîte de transfert de chaleur droite  1.6 CT
	<b>02 311</b> boîte de chauffage gauche  1.6 CT 5/79-12/82		<b>T 2815</b> collier de fixation pour échappement CT  1.6 CT
	<b>02 312</b> boîte de chauffage droite  1.6 CT 5/79-12/82		<b>T 2816</b> joint d'échappement CT  1.6 CT 7/80-12/82
	<b>02 321</b> boîte de transfert de chaleur gauche  1.6 CT 5/79-6/80		<b>26 700</b> kit serre câble + nécessaire  1.6 CT
	<b>02 342</b> boîte de transfert de chaleur droite  1.6 CT 7/80-12/82		<b>U110100</b> écrou d'échappement en cuivre 12 x 8 mm  1.6 CT
	<b>02 331</b> boîte de transfert de chaleur gauche  1.6 CT 7/80-12/82	<b>1.6 CT 7/80-12/82</b> 	
	<b>02 322</b> boîte de transfert de chaleur droite  1.6 CT 5/79-12/82		
	<b>02 332</b> coude de transfert de chaleur droit  1.6 CT 5/79-6/80		
	<b>02 229</b> kit de fixation silencieux et tuyau  1.6 CT 5/79-12/82		
	<b>25 510</b> joint entre échappement et culasse  1.6 CT	<b>1.6 CT 5/79-6/80</b> 	
	<b>25 550</b> joint tube de préchauffage pipe d'admission  1.6 CT		



	<b>02 410</b> silencieux  2.0 CU		<b>02 187</b> joint de culasse / boîte de chauffage cylindres 1 et 4  2.0 CU
	<b>02 413</b> silencieux en INOX  2.0 CU		<b>02 186</b> joint de culasse / boîte de chauffage cylindres 2 et 3  2.0 CU
	<b>02 430</b> tuyau de sortie de silencieux  2.0 CU		<b>T 2350</b> joint de tube sur silencieux  2.0 CU
	<b>02 433</b> tuyau de sortie de silencieux en INOX  2.0 CU		<b>T 2360</b> joint entre silencieux et boîte de chauffage  2.0 CU
	<b>02 701</b> boîte de chauffage gauche  2.0 CU		<b>23 740</b> set de 2 joints papier entre silencieux et boîte de chauffage  2.0 CU
	<b>02 702</b> boîte de chauffage droite  2.0 CU		<b>02 449</b> kit de fixation silencieux  2.0 CU
	<b>02 711</b> boîte de contrôle gauche  2.0 CU		<b>01 823</b> goujon d'échappement sur culasse Type 4  2.0 CU
	<b>02 712</b> boîte de contrôle droite  2.0 CU		<b>U110100</b> écrou d'échappement en cuivre 12 x 8 mm  2.0 CU
	<b>02 521</b> tube de raccord gauche entre boîte de chauffage et manchon  2.0 CU		<b>26 700</b> kit serre câble + nécessaire  2.0 CU
	<b>02 522</b> tube de raccord droit entre boîte de chauffage et manchon  2.0 CU		

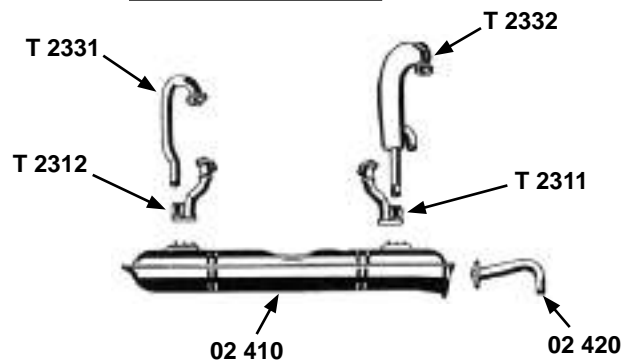
## 2.0 CU



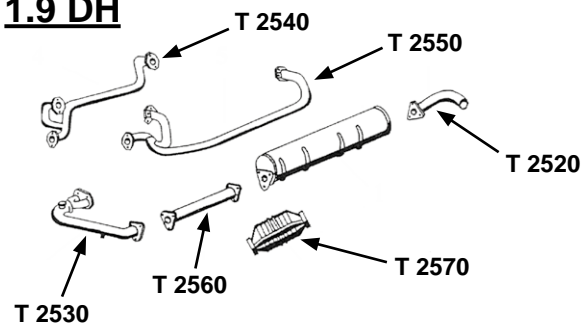
	<b>02 410</b> silencieux	1.9	80-85
	<b>02 420</b> tuyau de sortie de silencieux	1.9	80-85
	<b>T 2331</b> tube d'échappement gauche	1.9 DF DG	8/82-7/92
	<b>T 2332</b> tube d'échappement droit	1.9 DF DG	2/80-8/90
	<b>T 2312</b> coude gauche	1.9 DF DG	2/80-8/90
	<b>T 2311</b> coude droit	1.9 DF DG	2/80-8/90
	<b>02 449</b> kit de fixation silencieux	1.9	80-85
	<b>T 2350</b> joint de tube sur silencieux	1.9	
	<b>25 510</b> joint entre échappement et culasse	1.9	
	<b>T 2360</b> joint entre silencieux et boîte de chauffage	1.9	
	<b>23 740</b> set de 2 joints papier entre silencieux et boîte de chauffage	1.9	
	<b>25 437</b> goujon d'échappement sur culasse M8x38mm	1.9	

	<b>25 439</b> goujon de réparation d'échappement sur culasse M8/10x38mm	1.9
	<b>U110100</b> écrou d'échappement en cuivre 12 x 8 mm	1.9

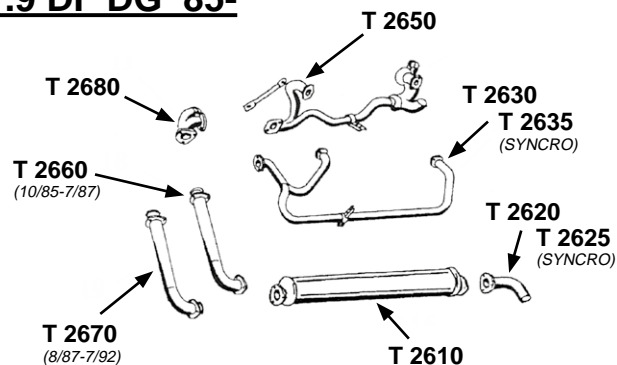
## 1.9 DF DG -85

























## 1.9 DH



## 1.9 DF DG 85-

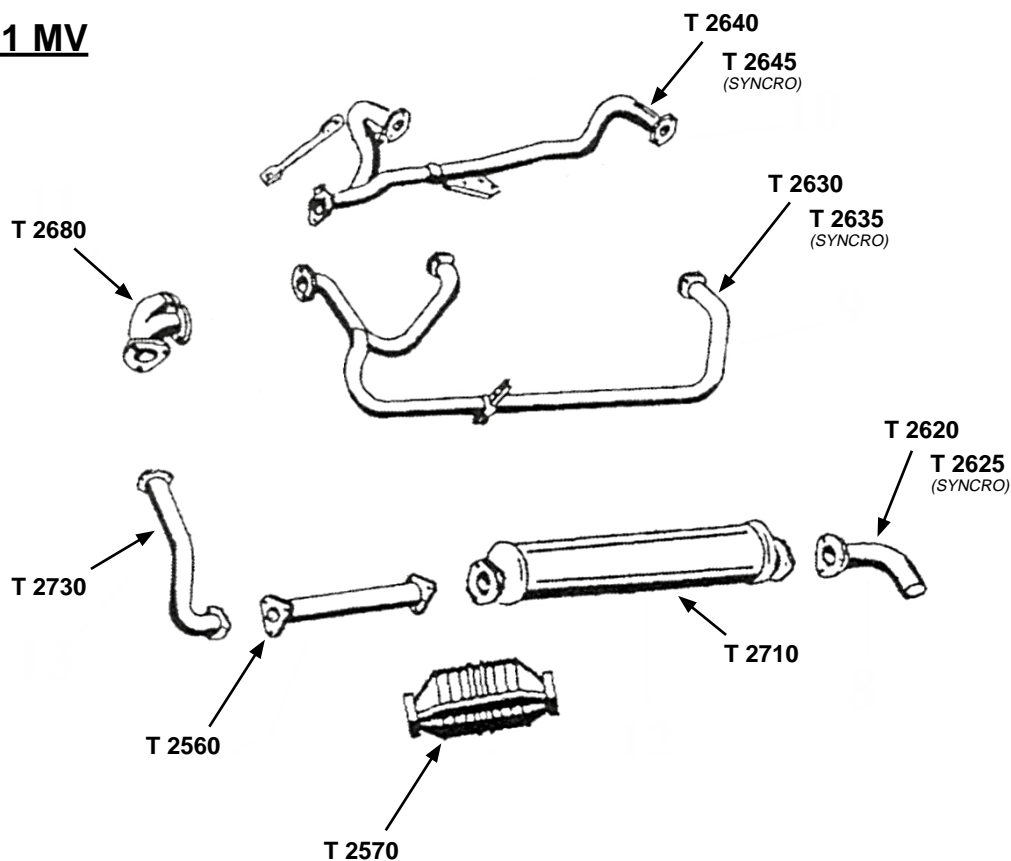


	<b>T 2520</b> tuyau de sortie de silencieux 1.9 DH 1/83-7/85		<b>T 2829</b> kit montage échappement complet (échappement + tubes) 1.9
	<b>T 2530</b> tube intermédiaire 1.9 DH 1/83-7/85		<b>T 2350</b> joint de tube sur silencieux 1.9
	<b>T 2540</b> tube intermédiaire près de la boîte de vitesse 1.9 DH 1/83-7/85		<b>T 2355</b> joint entre échappement et culasse 1.9
	<b>T 2550</b> tube près du pare-chocs 1.9 DH 1/83-7/85		<b>T 2610</b> échappement (non catalytique) 1.9 DF DG 10/85-7/92
	<b>T 2560</b> tube intermédiaire 1.9 DH 1/83-7/85		<b>T 2611</b> support gauche d'échappement
	<b>T 2570</b> pot catalytique 1.9 DH 1/83-7/85		<b>T 2612</b> support droit d'échappement
	<b>T 2620</b> tuyau de sortie de silencieux 1.9 DF DG 10/85-7/92		<b>T 2830</b> sangle de fixation de silencieux 8/85-
	<b>T 2625</b> tuyau de sortie de silencieux 1.9 SYNCRO 8/85-7/92		<b>T 2650</b> tube intermédiaire près de la boîte de vitesse sauf synchro (cylindre 1 à 3) 1.9 DF DG 10/85-7/92
	<b>T 2630</b> tube près du pare-chocs 1.9 DF DG 10/85-7/92		<b>T 2660</b> tube intermédiaire 1.9 DF DG 10/85-7/87
	<b>T 2635</b> tube près du pare-chocs 1.9 DG SYNCRO 10/85-7/92		<b>T 2670</b> tube intermédiaire 1.9 DF DG 8/87-7/92
	<b>T 2680</b> coude en fonte 1.9 DF DG 10/85-7/92		<b>T 2675</b> tube intermédiaire 1.9 DG SYNCRO 11/85-7/92
	<b>T 2819</b> kit montage échappement simple 1.9		

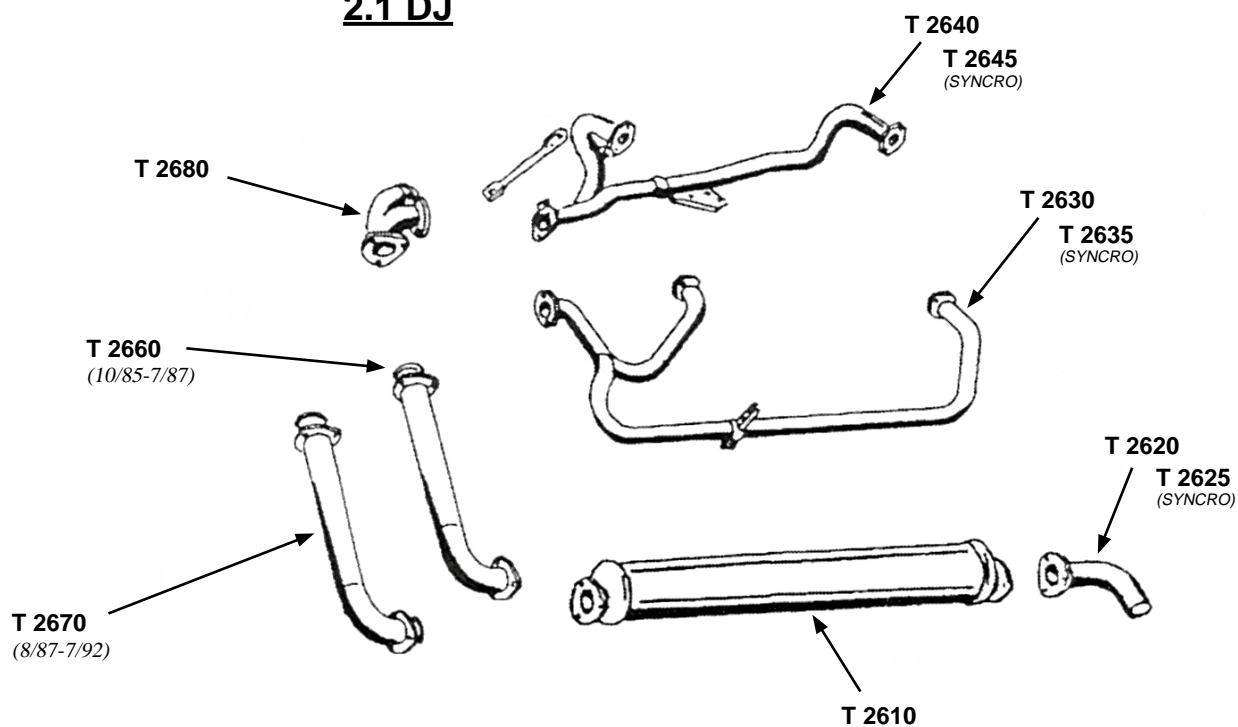
	<b>T 2560</b> tube intermédiaire  2.1 MV 10/85-7/92		<b>T 2350</b> joint de tube sur silencieux
	<b>T 2570</b> pot catalytique  2.1 MV 10/85-7/92 synchro 2.1 MV 11/85-7/92		<b>U110100</b> écrou d'échappement en cuivre 12 x 8 mm
	<b>T 2620</b> tuyau de sortie de silencieux  2.1 DJ 10/85-7/92 2.1 MV 10/85-7/92		<b>T 2801</b> joint entre coude et tube latéral
	<b>T 2625</b> tuyau de sortie de silencieux  2.1 SYNCRO 10/85-7/92		<b>T 2819</b> kit montage échappement simple
	<b>T 2630</b> tube près du pare-chocs  2.1 DJ MV 10/85-7/92 synchro 2.1 DJ 11/85-7/92		<b>T 2829</b> kit montage échappement complet (échappement + tubes)
	<b>T 2635</b> tube près du pare-chocs  2.1 MV SYNCRO 10/85-7/92		<b>T 2610</b> échappement (non catalytique)  2.1 DJ 10/85-7/92
	<b>T 2640</b> tube intermédiaire près de la boîte de vitesse  2.1 DJ MV 10/85-7/92		<b>T 2660</b> tube intermédiaire  2.1 DJ 10/85-7/87
	<b>T 2645</b> tube intermédiaire près de la boîte de vitesse  2.1 SYNCRO 10/85-7/92		<b>T 2670</b> tube intermédiaire  2.1 DJ 8/87-7/92
	<b>T 2680</b> coude en fonte  2.1 DJ MV 10/85-7/92 synchro 2.1 MV 11/85-7/92		<b>T 2675</b> tube intermédiaire  2.1 SYNCRO 10/85-7/92
	<b>T 2710</b> échappement (non catalytique)  2.1 MV 10/85-7/92 synchro 2.1 MV 11/85-7/92		<b>T 2611</b> support gauche d'échappement
	<b>T 2730</b> tube intermédiaire  2.1 MV 10/85-7/92 synchro 2.1 MV 11/85-7/92		<b>T 2612</b> support droit d'échappement
	<b>T 2355</b> joint entre échappement et culasse		<b>T 2830</b> sangle de fixation de silencieux



## 2.1 MV




## 2.1 DJ



# ECHAPPEMENT 1.6 D / 1.7 D

	<b>T 2114</b> tube échappement avant  1.6 D		<b>T 2230</b> tube échappement avant  1.7 D 10/86-7/92
	<b>T 2120</b> échappement  1.6 D		<b>T 2210</b> échappement  1.7 D 8/85-7/92
	<b>02 430</b> tuyau de sortie de silencieux  1.6 D		<b>U110100</b> écrou d'échappement en cuivre 12 x 8 mm
	<b>W 129 405</b> joint de collecteur d'échappement sur culasse		<b>25 437</b> goujon sur culasse diam 8mm
	<b>T 2129</b> kit joints d'échappement  1.6 D		<b>W 129 405</b> joint de collecteur d'échappement sur culasse
	<b>T 2118</b> joint carré de tube d'échappement avant  1.6 D		<b>T 2219</b> kit joints d'échappement  1.7 D
	<b>T 2250</b> silentbloc d'échappement  1.6 D		<b>T 2250</b> silentbloc d'échappement  1.7 D
	<b>T 2115</b> collier de fixation de tube d'échappement sur silencieux  1.6 D		

## 1.6 D




## 1.7 D




	<b>T 2130</b> tube échappement avant sans bride  1.6 TD 8/84-7/89		<b>T 2160</b> tube échappement avant avec bride triangulaire  1.6 TD 8/89-7/92
	<b>T 2140</b> échappement  1.6 TD 8/84-7/89		<b>T 2170</b> échappement  1.6 TD 8/89-7/92
	<b>T 2150</b> sortie d'échappement  1.6 TD 8/84-7/92		<b>T 2150</b> sortie d'échappement  1.6 TD 8/84-7/92
	<b>U110100</b> écrou d'échappement en cuivre 12 x 8 mm		<b>25 437</b> goujon sur culasse diam 8mm
	<b>25 437</b> goujon sur culasse diam 8mm		<b>W 129 405</b> joint de collecteur d'échappement sur culasse
	<b>W 129 405</b> joint de collecteur d'échappement sur culasse		<b>T 2179</b> kit joints d'échappement  1.6 TD 8/89-7/92
	<b>T 2149</b> kit joints d'échappement  1.6 TD 8/84-7/89		<b>T 2138</b> joint carré de tube d'échappement avant  1.6 TD
	<b>T 2138</b> joint carré de tube d'échappement avant  1.6 TD		<b>T 2139</b> joint rond d'échappement  1.6 TD 8/89-7/92
	<b>T 2148</b> joint triangulaire d'échappement  1.6 TD		<b>T 2148</b> joint triangulaire d'échappement  1.6 TD
	<b>T 2250</b> silentbloc d'échappement  1.6 D		<b>T 2250</b> silentbloc d'échappement  1.6 D

## 1.6 TD -7/89



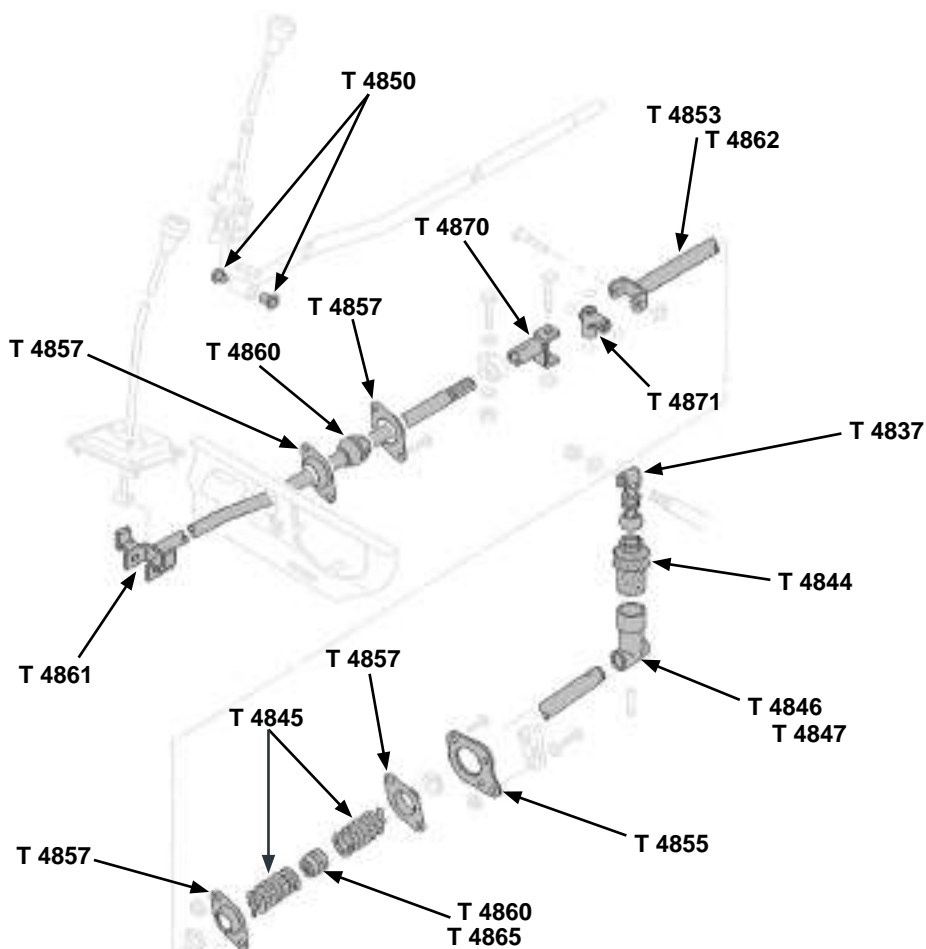
## 1.6 TD 8/89-




















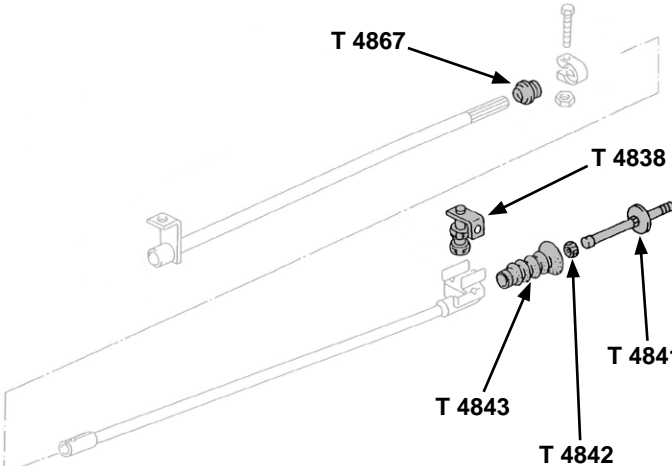




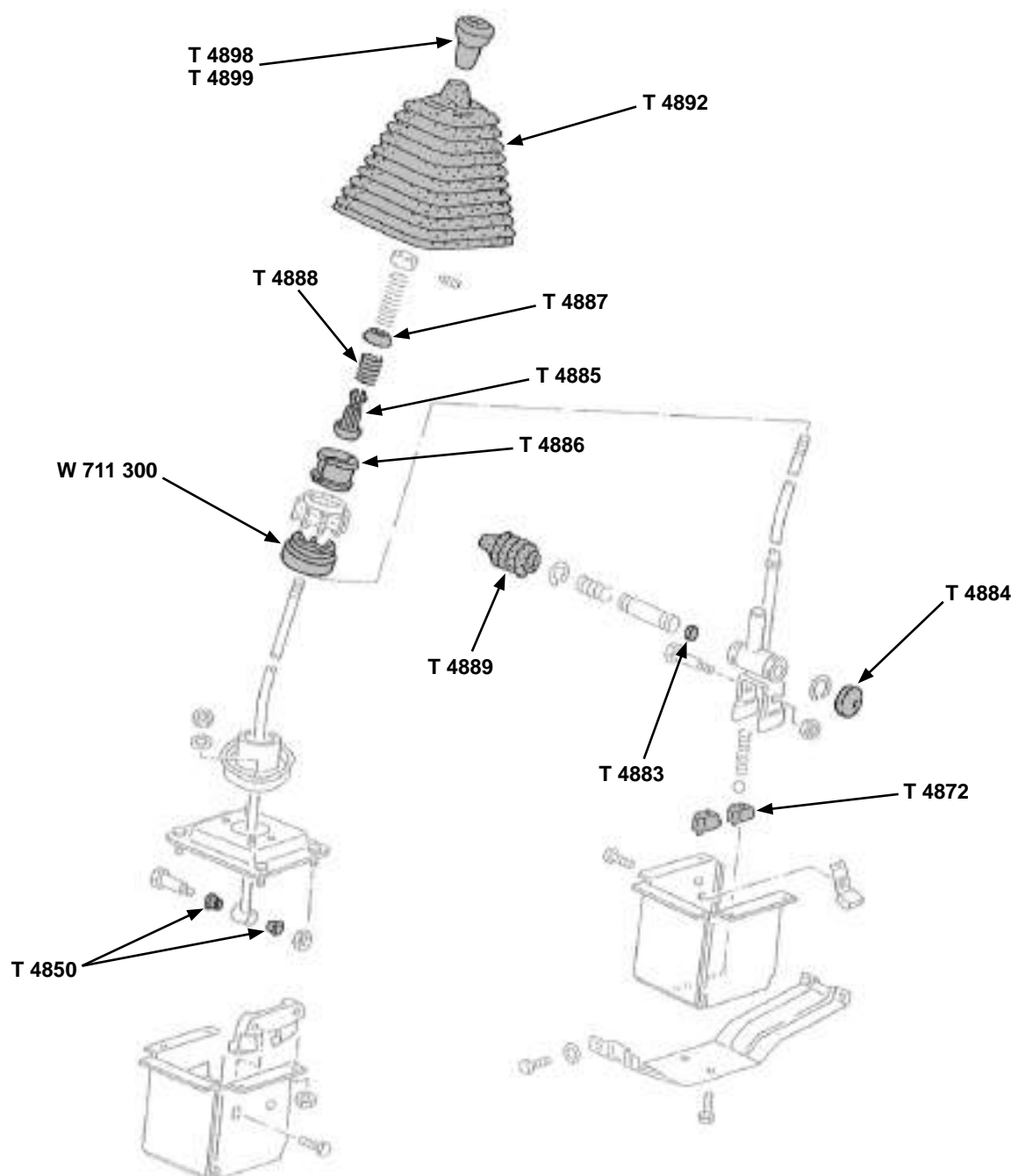
	<b>T 5215</b> cardan arrière gauche ou droit pour boîte manuelle type 091 TR 5/79-11/82		<b>05 294</b> nez de boîte 4 vitesses
	<b>T 5225</b> cardan arrière gauche ou droit pour boîte manuelle type 094 et synchro TR + TR synchro 12/82-7/92		<b>41 657</b> bouchon de remplissage de boîte de vitesses
	<b>T 5250</b> kit joint homocinétique côté roue pour synchro TR synchro 6/86-7/92		<b>82 480</b> bague de démarreur
	<b>T 5255</b> kit joint homocinétique côté intérieur pour synchro TR synchro 6/86-7/92		<b>41 510</b> joint spi de queue de boîte de vitesses
	<b>05 149</b> kit joint homocinétique complet <b>05 153</b> kit joint homocinétique complet <i>Qualité Sup.</i>		<b>05 260</b> joint spi de différentiel
	<b>05 129</b> soufflet de cardan avec kit de fixation et graisse		<b>05 261</b> joint torique de différentiel 93,5 x 2,5
	<b>05 110</b> soufflet de cardan seul		<b>05 262</b> pastille de tulipe de cardan
	<b>41 575</b> vis de cardan M8 x 48mm <b>05 148</b> plaque d'appui de boulon de cardan		<b>05 269-1</b> synchro de 1ère de boîte de vitesses (Boîte 091)
	<b>T 4819</b> silentbloc à souder de réparation de support de boîte de vitesses T25 (sauf automatique)		<b>05 269-2</b> synchro de 2ième/3ième ou 4ième de boîte de vitesses (Boîte 091)
	<b>T 4820</b> support de boîte de vitesses pour moteur essence 1.6 CT et 2.0 CU 1.6-2.0		<b>W 143 300</b> joint de carter inférieur de boîte de vitesse automatique
	<b>T 4830</b> support de boîte de vitesses pour moteur essence 2.1 et automatique 2.1 8/85-91		<b>05 266</b> bague anti retour d'huile sur cloche d'embrayage/ arbre primaire
	<b>T 4825</b> support de boîte de vitesses pour moteur Diesel D - TD		<b>W 301 020</b> bouchon plastique à visser d'obturation M36x1.5 sur cloche d'embrayage de boîte à vitesse



	<b>W 301 025</b> capuchon de trou d'inspection sur carter de boîte à vitesse		<b>05 291</b> bague extérieure de nez de boîte 4 vitesses
	<b>03 502</b> fourchette d'embrayage		<b>05 292</b> joint spi de sélecteur de nez de boîte 4 vitesses
	<b>T4834</b> douille palier d'axe de fourchette de sélection de vitesse		<b>W 143 310</b> joint spi de sélecteur de vitesse (18 x 30 x 8mm)  8/85-91
	<b>T4835</b> joint spi d'arbre de sélection de vitesses		<b>T 4837</b> levier de sélection sur boîte de vitesse  8/83-91
	<b>T4836</b> soufflet de protection sur fourchette de sélection de boîte de vitesses		<b>T 4844</b> soufflet sur levier de sélection
	<b>05 290</b> bague intérieure de nez de boîte 4 vitesses		<b>T 4846</b> levier de sélection sur tringlerie de boîte de vitesses  diesel 1/81-7/92



	<b>T 4847</b> levier de sélection sur tringlerie de boîte de vitesses 1.9-2.1 8/82-7/92		<b>T 4860</b> silentbloc guide de tringlerie avant ou arrière avant 82-91 arrière 8/82-7/87
	<b>T 4845</b> soufflet de tringlerie (2 par véhicule) 1/83-91		<b>T 4865</b> silentbloc guide de tringlerie arrière arrière 8/87-91
	<b>T 4850</b> bague de levier de vitesse pour boîte 5 vitesses		<b>T 4870</b> fourchette de sélection
	<b>T 4855</b> plaque de soutien de tringlerie modèle essence		<b>T 4871</b> croisillon de liaison de tringle de vitesse (boîte 5 vitesses)
	<b>T 4857</b> plaque sur tringlerie		<b>T 4867</b> bague guide sur tringle de boîte à vitesse 80-7/82
	<b>T 4851</b> tringlerie avant de commande des vitesses avec boîte 4 vitesses 5/79-7/92		<b>T 4838</b> levier de sélection sur boîte de vitesse 80-7/83
	<b>T 4852</b> tringlerie avant de commande des vitesses avec boîte 5 vitesses 8/82-7/92		<b>T 4841</b> guide tringle arrière sur boîte à vitesse avec bague plastique 80-7/82
	<b>T 4853</b> tringlerie arrière de commande des vitesses 1.6 CT - 1.9 - 2.1 8/82-7/92		<b>T 4842</b> bague plastique sur guide tringle arrière 80-7/82
	<b>T 4861</b> tringlerie avant de commande des vitesses T25 Syncro syncro 10/84-7/92		<b>T 4843</b> soufflet de tringlerie de boîte de vitesse 80-7/82
	<b>T 4862</b> tringlerie arrière de commande des vitesses T25 Syncro syncro 10/84-7/92		
	<b>T 4864</b> tringlerie arrière de commande des vitesses T25 Syncro 1.6 TD syncro 3/86-7/92		
	<b>T 4863</b> soufflet sur tringlerie avant de commande de vitesses T25 Syncro syncro 10/84-7/92		



	<b>T 4880</b> kit réparation de levier 4 et 5 vitesses avec levier 14mm		<b>T 4888</b> ressort sur levier de vitesse au dessus de référence T4885
	<b>T 4881</b> kit réparation de levier 5 vitesses (petit kit)		<b>T 4885</b> bague hémisphérique sur levier de vitesses 14mm
	<b>T 4887</b> bague hémisphérique sur levier de vitesses		<b>T 4886</b> douille-palier cuvette sphérique de levier de vitesse

	<b>W 711 300</b> baguette d'écartement sur levier de vitesse		<b>T 4894</b> cadre de fixation plastique du soufflet de levier de vitesse, pour véhicules avec canal d'air
	<b>T 4889</b> soufflet de butée de marche arrière de levier de vitesse (5 vitesses)  9/85-		<b>T 4898</b> soufflet de levier 5 vitesses
	<b>T 4883</b> bague tasseau de levier 5 vitesses		<b>T 4899</b> soufflet de levier 4 vitesses  syncro
	<b>T 4884</b> capuchon d'obturation sur le bas du levier 5 vitesses		<b>T 4895</b> quick shift CSP pour levier 14mm
	<b>T 4872</b> guide sur levier de vitesse (5 vitesses) <i>(il en faut 2 par véhicule)</i>  9/85-		<b>T 9360</b> contacteur de feu de recul sur boîte de vitesses avec cosses plates  -7/82
	<b>T 4873</b> pièces de réparation de tringle avant de commande des vitesses (boîte 4 vitesses)  8/82-7/92		<b>W 941 020</b> contacteur de feu de recul sur boîte de vitesses avec cosses plates  8/82-7/87
	<b>T 4874</b> pièces de réparation de tringle avant de commande des vitesses (boîte 5 vitesses)  8/82-7/92		<b>W 945 020</b> contacteur de feu de recul sur boîte de vitesses avec fiche  8/82-7/87
	<b>T 4892</b> soufflet de levier 4 vitesses		<b>W 941 025</b> contacteur de feu de recul sur boîte de vitesses avec fiche  8/87-92

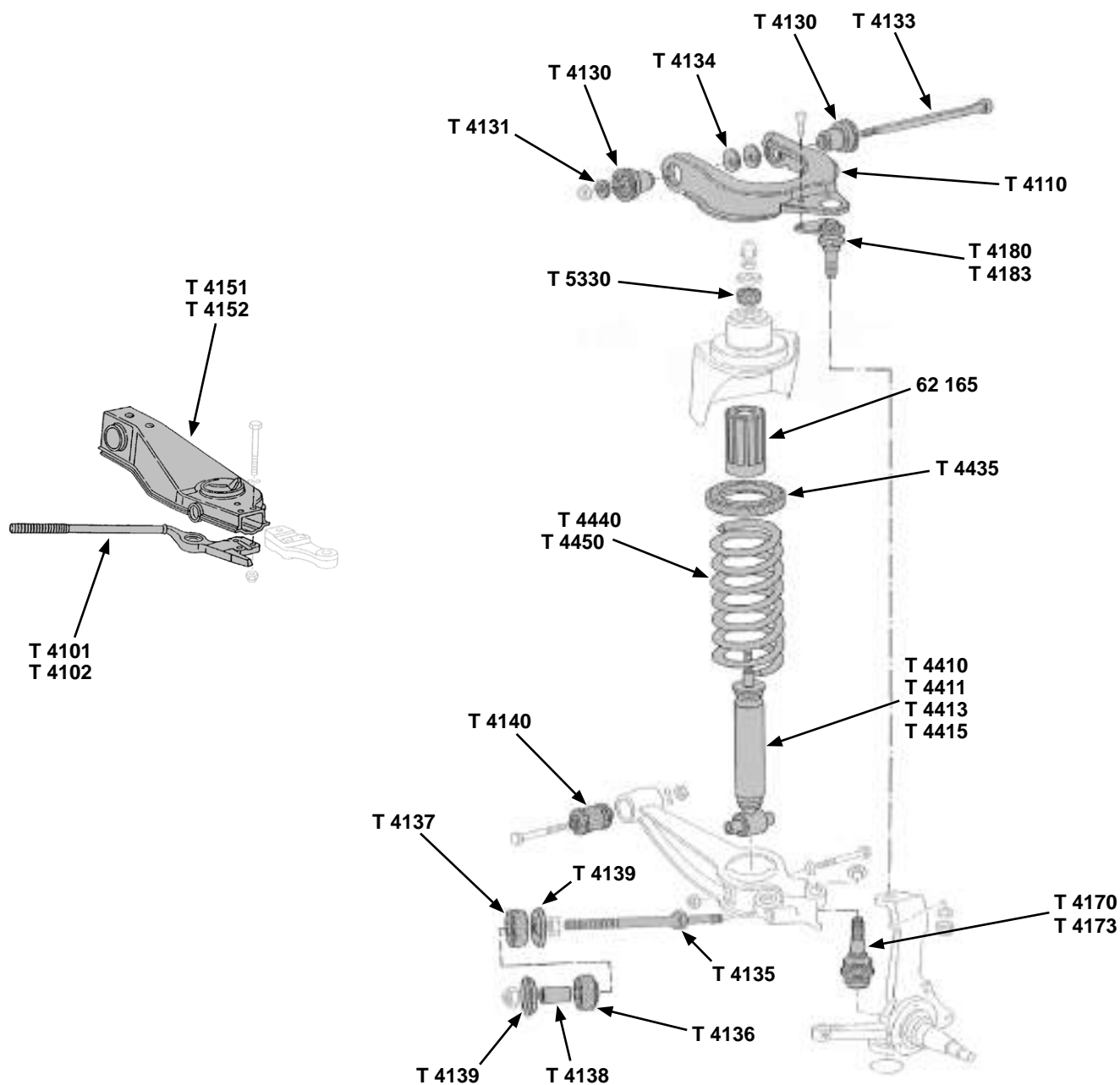




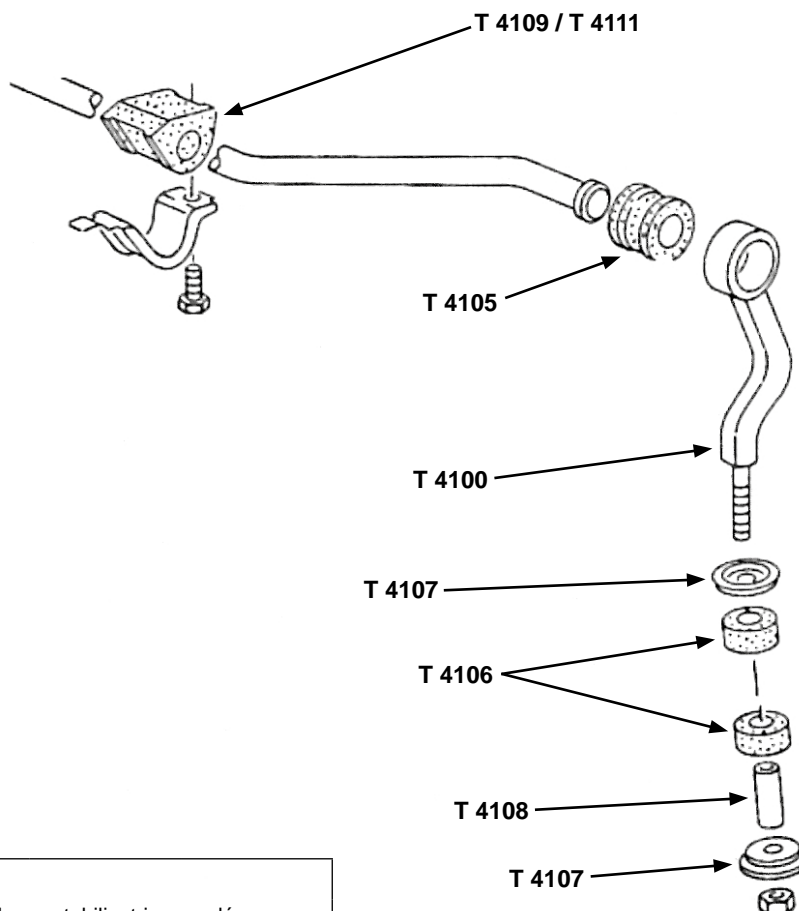
	<b>03 559</b> kit embrayage 215mm 1.6 CT 1.9 DF DG 80-85		<b>44 150</b> guide de butée d'embrayage
	<b>W 141 380</b> kit embrayage 215mm D - TD		<b>03 502</b> fourchette d'embrayage
	<b>03 589</b> kit embrayage 228mm 2.0 CU 80-83 1.9 - 2.1 86-4/89		<b>W 143 110</b> cylindre émetteur d'embrayage vers pédalier
	<b>T 4760</b> kit embrayage 228mm 2.1 5/89-		<b>W 143 115</b> kit de rénovation de cylindre émetteur d'embrayage vers pédalier
	<b>T 4750</b> disque d'embrayage 215mm D - TD		<b>W 143 100</b> cylindre récepteur d'embrayage sur boîte de vitesses
	<b>03 540</b> disque d'embrayage 215mm 1.6 CT		<b>W 143 105</b> kit de rénovation de cylindre récepteur d'embrayage
	<b>03 570</b> disque d'embrayage 228mm 2.0 CU 80-83 1.9 - 2.1		<b>72 370</b> vis de purge de récepteur d'embrayage
	<b>44 700</b> centreur d'embrayage pour moteur Type 1		<b>U125200</b> capuchon de vis de purge
	<b>03 590</b> centreur d'embrayage pour moteur Type 4		<b>T 4720</b> flexible d'embrayage près de la boîte de vitesses
	<b>03 585</b> vis hexagonale filetage M7x20mm DIN 933 pour fixation mécanisme embrayage		<b>T 4721</b> flexible d'embrayage longueur 615mm sur récepteur d'embrayage sur boîte de vitesse 85-
	<b>44 120</b> butée d'embrayage (qualité allemande)		<b>T 4722</b> flexible d'embrayage longueur 1035mm sur récepteur d'embrayage sur boîte de vitesse 85-
	<b>44 124</b> butée d'embrayage		<b>T 4725</b> clip de fixation de flexible de commande d'embrayage -85

	<b>T 4411</b> amortisseur avant à huile <b>COFAP</b>		<b>T 4370</b> écrou de fusée avant M 17 x 1 mm
	<b>T 4413</b> amortisseur avant à gaz <b>BOGE</b>		<b>T 4371</b> cache-moyeu gauche sur disque (avec trou pour câble de compteur)
	<b>T 4415</b> amortisseur avant à gaz <b>KYB GR2</b>		<b>T 4110</b> bras avant transversal supérieur
	<b>T 5330</b> silentbloc en haut d'amortisseur avant		<b>T 4130</b> silentbloc de bras avant supérieur
	<b>62 165</b> cache anti-poussière d'axe d'amortisseur		<b>T 4133</b> vis à tête cylindrique supérieure pour bras transversal
	<b>T 4435</b> silentbloc de maintien de ressort d'amortisseur avant		<b>T 4134</b> rondelle excentrique supérieure pour bras transversal
	<b>T 4440</b> ressort avant origine		<b>T 4131</b> rondelle sur silentbloc de bras avant supérieur
	<b>T 4450</b> set de 4 ressorts courts -45mm (qualité allemande, homologués TÜV)		<b>T 4135</b> tirant de suspension  84-91
	<b>T 4319</b> kit roulement avant  80-83		<b>T 4139</b> coupelle sur silentbloc de tirant de suspension
	<b>T 4329</b> kit roulement avant  84-91		<b>T 4136</b> silentbloc extérieur de tirant de suspension
	<b>T 4360</b> joint spi de roulement avant 55 x 68 x 8.5 mm		<b>T 4137</b> silentbloc intérieur de tirant de suspension
	<b>61 374</b> rondelle de roulement de roue		<b>T 4138</b> manchon d'écartement pour silentblocs

	<b>T 4140</b> silentbloc de triangle inférieur		<b>T 4183</b> rotule de suspension supérieure renforcée
	<b>T 4170</b> rotule de suspension inférieure		<b>T 4151</b> bras transversal inférieur gauche 80-8/84
	<b>T 4173</b> rotule de suspension inférieure renforcée		<b>T 4152</b> bras transversal inférieur droit 80-8/84
	<b>T 4180</b> rotule de suspension supérieure		



**5/79-8/85**



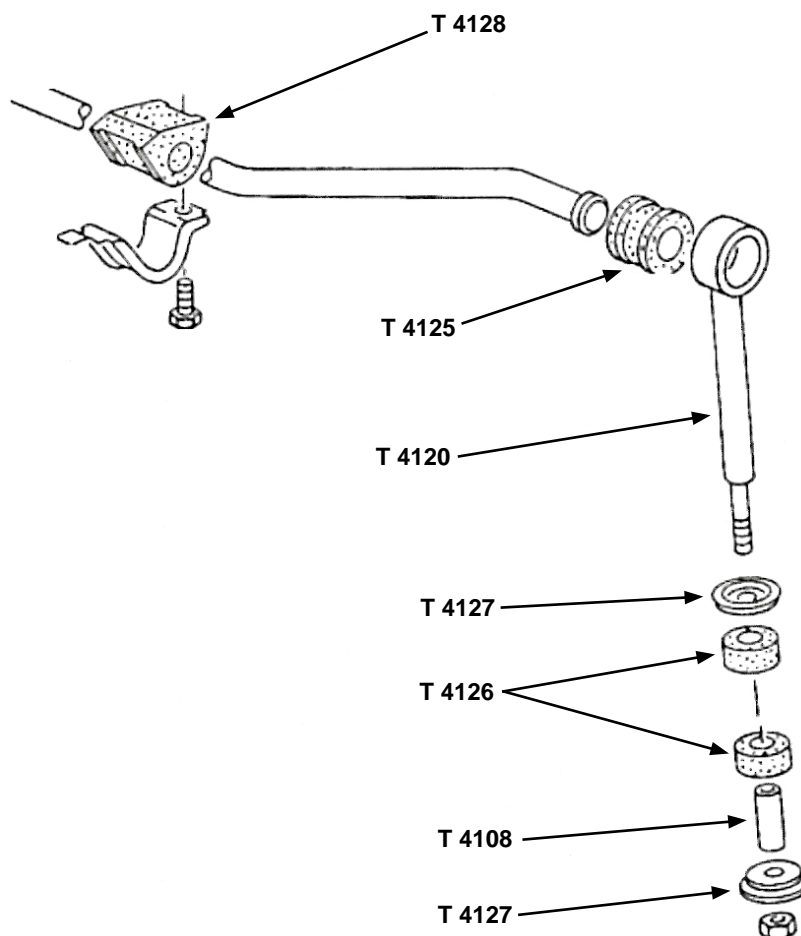
	<b>T 4100</b> biellette de barre stabilisatrice coudée 5/79-8/85
	<b>T 4101</b> biellette inférieure gauche de barre stabilisatrice avant 5/79-8/85
	<b>T 4102</b> biellette inférieure droite de barre stabilisatrice avant 5/79-8/85
	<b>T 4105</b> silentbloc 21mm entre biellette et barre stabilisatrice 5/79-8/85
	<b>T 4106</b> silentbloc pour biellette coudée sur triangle 5/79-8/85
	<b>T 4107</b> coupelle de biellette coudée 5/79-8/85

	<b>T 4108</b> entretoise sur biellette de barre stabilisatrice 5/79-8/85
	<b>T 4111</b> silentbloc de maintien de barre stabilisatrice sur chassis 20mm pour biellette coudée 5/79-8/85
	<b>T 4109</b> silentbloc de maintien de barre stabilisatrice sur chassis 22mm pour biellette coudée TR avec option charge 1.4T → 24-E-145000















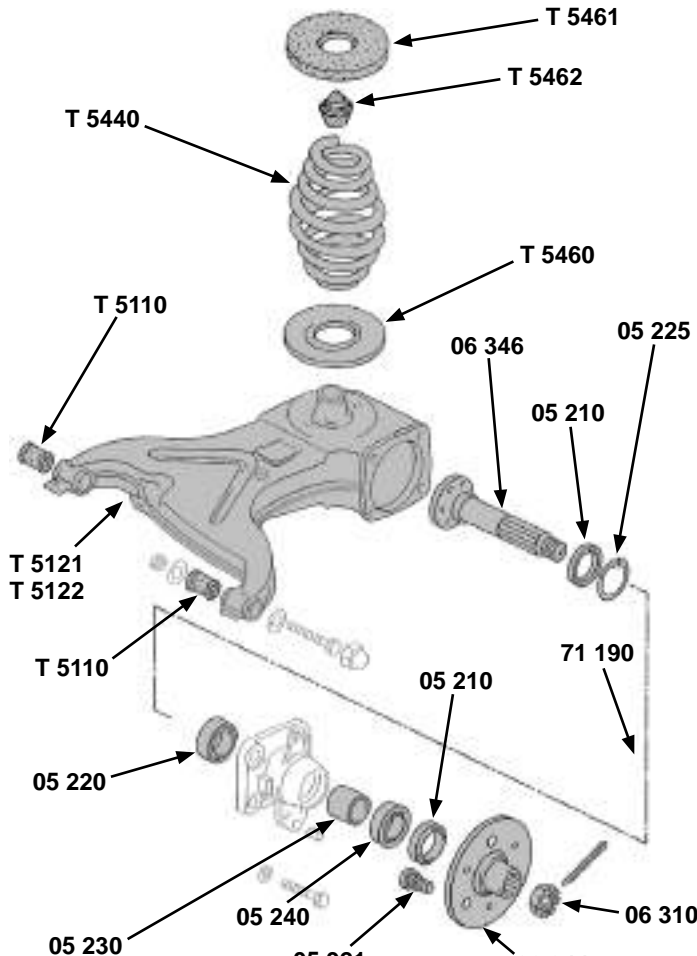








**9/85-7/92**



	<b>T 4120</b> biellette de barre stabilisatrice gauche ou droite ( <i>pas adaptée pour les Syncro 14 ou 15"</i> ) 9/85-7/92		<b>T 4126</b> silentbloc pour biellette droite sur triangle 9/85-7/92
	<b>T 4121</b> biellette de barre stabilisatrice gauche pour Syncro 14 ou 16 pouces 11/88-		<b>T 4127</b> coupelle de biellette droite 9/85-7/92
	<b>T 4122</b> biellette de barre stabilisatrice droite pour Syncro 14 ou 16 pouces 11/88-		<b>T 4108</b> entretoise sur biellette de barre stabilisatrice 9/85-7/92
	<b>T 4124</b> silentbloc 19mm entre biellette et barre stabilisatrice 9/85-7/92		<b>T 4128</b> silentbloc de maintien de barre stabilisatrice sur chassis 20mm pour biellette droite 9/85-7/92
	<b>T 4125</b> silentbloc 23mm entre biellette et barre stabilisatrice 9/85-7/92		<b>T 4129</b> silentbloc de maintien de barre stabilisatrice sur chassis 19mm pour biellette droite TR avec option suspension renforcée 24-G-118222 →

	<b>T 4510</b> crémaillère de direction non assistée		<b>W 419 176</b> rotule de direction gauche ou droite
	<b>T 4512</b> cardan coupleur de direction assistée		<b>63 203</b> flector de direction ( <i>qualité allemande</i> )
	<b>T 4513</b> kit de réparation de direction assistée		<b>T 4517</b> pompe de direction assistée  D - TD
	<b>T 4515</b> crémaillère de direction assistée		<b>T 4590</b> bague de colonne de direction
	<b>T 4580</b> silentbloc de crémaillère de direction		<b>T 4595</b> bague de guidage de colonne
	<b>T 4570</b> soufflet de crémaillère de direction		<b>04 333</b> roulement et butée à billes conique de colonne de direction
	<b>T 4530</b> biellette de direction complète avec les rotules		<b>83 183</b> câble de roulement de colonne de direction
			<b>W 905 320</b> neimann
			<b>04 325</b> vis de rupture pour serrage bloc neiman, contacteur et antivol de direction

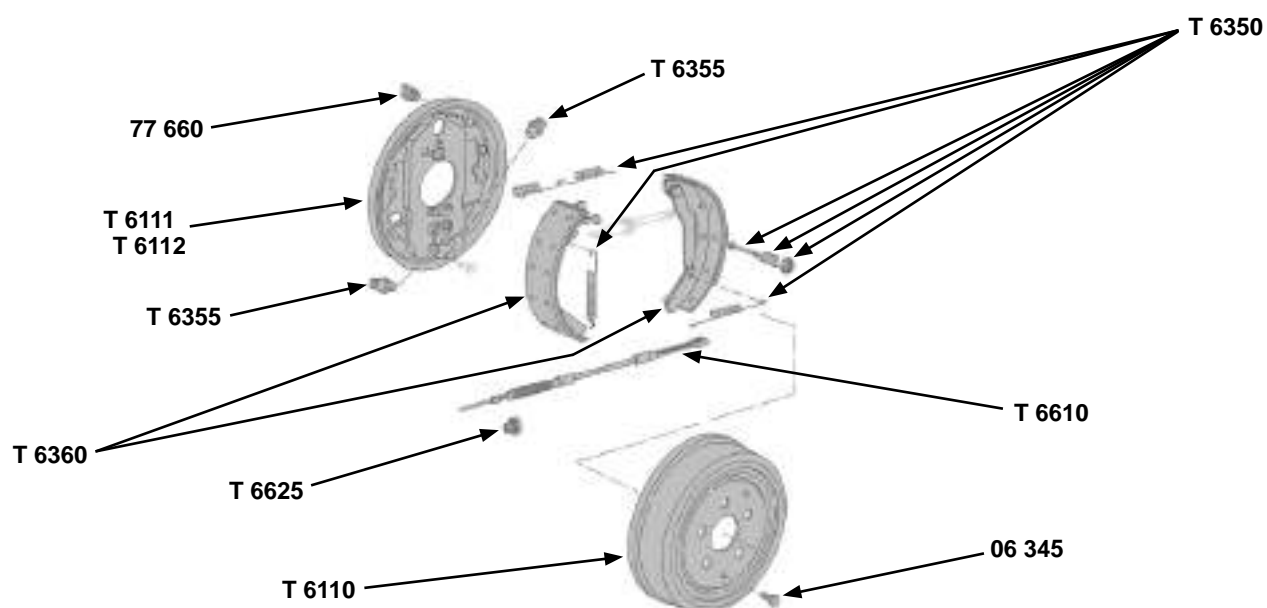
	<p><b>T 5121</b> bras de suspension arrière gauche</p> <p><b>T 5122</b> bras de suspension arrière droit</p>		<p><b>T 5311</b> amortisseur arrière à huile <b>COFAP</b></p>
	<p><b>T 5459</b> plaque de réparation de bras de suspension triangle arrière</p>		<p><b>T 5313</b> amortisseur arrière à gaz <b>BOGE</b></p>
	<p><b>T 5460</b> embase de ressort arrière en polyuréthane de 3mm d'épaisseur</p>		<p><b>T 5320</b> amortisseur arrière à gaz <b>KYB GAS-A-JUST</b></p>
	<p><b>T 5461</b> coupelle supérieure en caoutchouc de ressort arrière</p>		<p><b>T 4450</b> set de 4 ressorts courts - 45mm (qualité allemande, homologués TÜV)</p>
	<p><b>T 5462</b> butée caoutchouc de suspension arrière</p>		<p><b>T 5440</b> ressort arrière d'origine</p>
	<p><b>T 5110</b> silentbloc inférieur de bras de suspension</p>		<p><b>05 259</b> kit roulement de roue arrière</p>
			<p><b>06 346</b> arbre de roue arrière</p>
			<p><b>T 5125</b> porte roulement de roue arrière</p>
			<p><b>05 210</b> joint spi de roue arrière</p>
			<p><b>05 225</b> clip d'arrêt de roulement arrière</p>
			<p><b>05 220</b> roulement de roue arrière intérieur</p>
			<p><b>05 230</b> entretoise de roulement arrière</p>

	<b>05 240</b> roulement de roue arrière extérieur		<b>06 109</b> clapet anti-retour de durite de servo frein
	<b>06 344</b> moyeu pour tambour arrière		<b>06 101</b> joint de raccord de tuyau de dépression de servo frein
	<b>06 310</b> écrou de 46mm		<b>06 112</b> T sur durite de servo frein
	<b>U450150</b> goupille d'écrou arrière		<b>W 145 500</b> pompe à vide d'assistance au freinage pour moteur Diesel
	<b>T 6144</b> maître-cylindre pour modèle avec servo-frein (pas ABS)		<b>W 145 503</b> couvercle et joints de pompe à vide pour moteur Diesel
	<b>T 6180</b> bouchon de réservoir de liquide de frein		<b>W 145 505</b> kit de réparation de pompe à vide pour moteur Diesel
	<b>78 100</b> contacteur 2 broches sur maître-cylindre		<b>W 145 510</b> joint sur bloc pour pompe d'assistance au freinage
	<b>78 200</b> contacteur 3 broches sur maître-cylindre		<b>W 145 515</b> couvercle avec raccord de pompe d'assistance
	<b>78 110</b> joint de contacteur de feu stop 2 broches		<b>06 391</b> étrier fixe de frein avant gauche <b>VARGA</b> de Bay-Window (prévoir réf T6420 pour adaptation) 80-6/86
	<b>78 210</b> joint de contacteur de feu stop 3 broches		<b>06 392</b> étrier fixe de frein avant droit <b>VARGA</b> de Bay-Window (prévoir réf T6420 pour adaptation) 80-6/86
	<b>T 6150</b> servo frein		<b>T 6420</b> tuyau rigide de frein 160mm pour adapter étrier de Bay Window sur T25 80-6/86 80-6/86
	<b>06 105</b> joint entre servo frein et maître cylindre		<b>T 6337</b> étrier fixe de frein avant gauche qualité standard 80-6/86



	<b>T 6338</b> étrier fixe de frein avant droit qualité standard 80-6/86		<b>T 6349</b> kit de réparation d'étrier de frein pour montage ATE/FTE (pour 1 étrier) 7/88-91
	<b>T 6326</b> plateau d'étrier Girling avec pivot de guidage, gauche ou droit 7/86-91		<b>T 6335</b> vis de purge pour étrier fixe 80-91
	<b>T 6323</b> étrier de frein avant gauche montage GIRLING 7/86-91		<b>T 6333</b> vis inférieure de fixation d'étrier fixe 80-6/86
	<b>T 6324</b> étrier de frein avant droit montage GIRLING 7/86-91		<b>T 6334</b> vis supérieure de fixation d'étrier fixe 80-6/86
	<b>06 420</b> plaquettes de frein pour étrier fixe 80-6/86		<b>T 6325</b> flasque de frein avant gauche ou droit -6/86
	<b>06 423</b> plaquettes de frein pour étrier fixe qualité supérieure 80-6/86		<b>T 6311</b> flasque de frein avant gauche 7/86- <b>T 6312</b> flasque de frein avant droit 7/86-
	<b>T 6340</b> plaquettes de frein pour étrier flottant 7/86-91		<b>T 6313</b> flasque de frein avant gauche SYNCRO 7/86- <b>T 6314</b> flasque de frein avant droit SYNCRO 7/86-
	<b>T 6345</b> pivot de guidage pour étrier flottant 7/86-91		<b>T 6310</b> disque de frein avant (278 x 13mm) 80-6/86
	<b>06 425</b> kit montage de plaquettes de frein pour étrier fixe 80-6/86		<b>T 6320</b> disque de frein avant (258 x 16mm) pour étrier Girling flottant 7/86-91
	<b>06 394</b> kit de réparation d'étrier de frein fixe pour montage ATE/FTE (pour 1 étrier) 80-6/86		<b>T 6330</b> disque de frein avant (258 x 16mm) pour Syncro (roue en 14 pouces) 2.1 1/86-91
	<b>06 395</b> kit de réparation pour 2 étriers de frein fixe pour montage GIRLING 80-6/86		<b>06 344</b> moyeu pour tambour arrière
	<b>T 6348</b> kit de réparation d'étrier de frein pour montage GIRLING (pour 1 étrier) 7/86-91		<b>T 6110</b> tambour arrière 80-91

	<b>06 345</b> vis de maintien de tambour arrière		<b>T 6355</b> molette de réglage de mâchoire arrière
	<b>06 220</b> cylindre récepteur arrière 80-91		<b>77 675</b> clip de ressort de frein arrière
	<b>06 223</b> cylindre récepteur arrière (qualité allemande) 80-91		<b>77 680</b> axe de levier de commande de frein à main
	<b>72 370</b> vis de purge pour cylindre de roue arrière 80-91		<b>77 690</b> cavalier pour axe de commande de frein à main
	<b>U125200</b> capuchon de vis de purge 80-91		<b>T 6111</b> flasque de tambour arrière gauche <b>T 6112</b> flasque de tambour arrière droit
	<b>T 6360</b> mâchoires arrière (250 x 55mm) 80-91		<b>77 660</b> capuchon sur flasque de tambour arrière
	<b>T 6350</b> kit de fixation de mâchoires arrière 80-91		<b>06 310</b> écrou de 46mm
	<b>T 6351</b> kit de fixation de mâchoires arrière pour Syncro 16" 8/87-7/92		

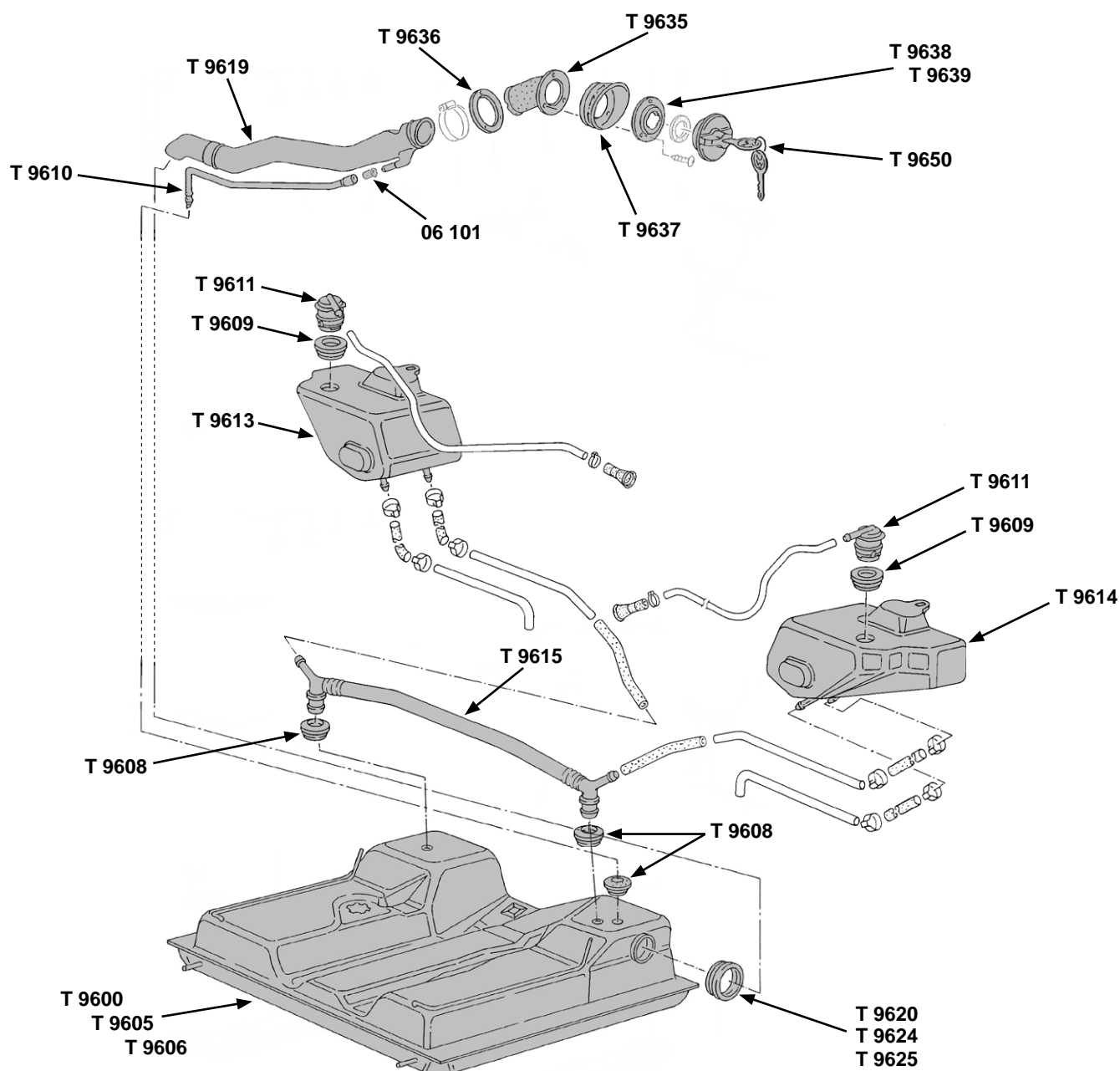


	<b>U450150</b> goupille d'écrou de tambour arrière		<b>T 6416</b> collier de maintien de tuyau rigide de frein sur chassis
	<b>T 6210</b> flexible de frein avant F/F M 10 x 1 x 400 mm  80-86		<b>T 6417</b> clip de maintien de 2 tuyaux rigides de frein
	<b>T 6215</b> flexible de frein avant F/F M 10 x 1 x 460 mm  87-92		<b>06 640</b> clip de maintien de tuyauterie rigide
	<b>W 611 430</b> flexible de frein arrière F/F M 10 x 1 x 200 mm  80-92		<b>W 611 750</b> clip de flexible de frein (8 par véhicule)
	<b>73 210</b> cavalier de flexible de frein		<b>W 611 751</b> clip de maintien de tuyau de frein rigide sur chassis
	<b>T 6400</b> kit tuyaux rigides de frein  80-7/83		<b>W 611 752</b> clip de maintien de 2 tuyaux de frein rigide entre eux
	<b>T 6405</b> kit tuyaux rigides de frein  8/83-7/85		<b>W 611 753</b> clip de maintien de tuyau de frein rigide
	<b>T 6410</b> kit tuyaux rigides de frein  8/85-7/87		<b>W 611 754</b> agrafe de retenue de flexible de frein
	<b>T 6411</b> kit tuyaux rigides de frein  8/87-7/92		<b>U410500</b> nettoyant frein en bombe de 600mL
	<b>T 6380</b> régulateur de freinage  8/83-92		<b>U315100</b> outil de pliage pour durite rigide
	<b>U125250</b> T de raccordement		<b>U315012</b> clé à durite 9-11mm
	<b>T 6415</b> raccord droit		<b>U410215</b> liquide de frein DOT4 (1 litre)

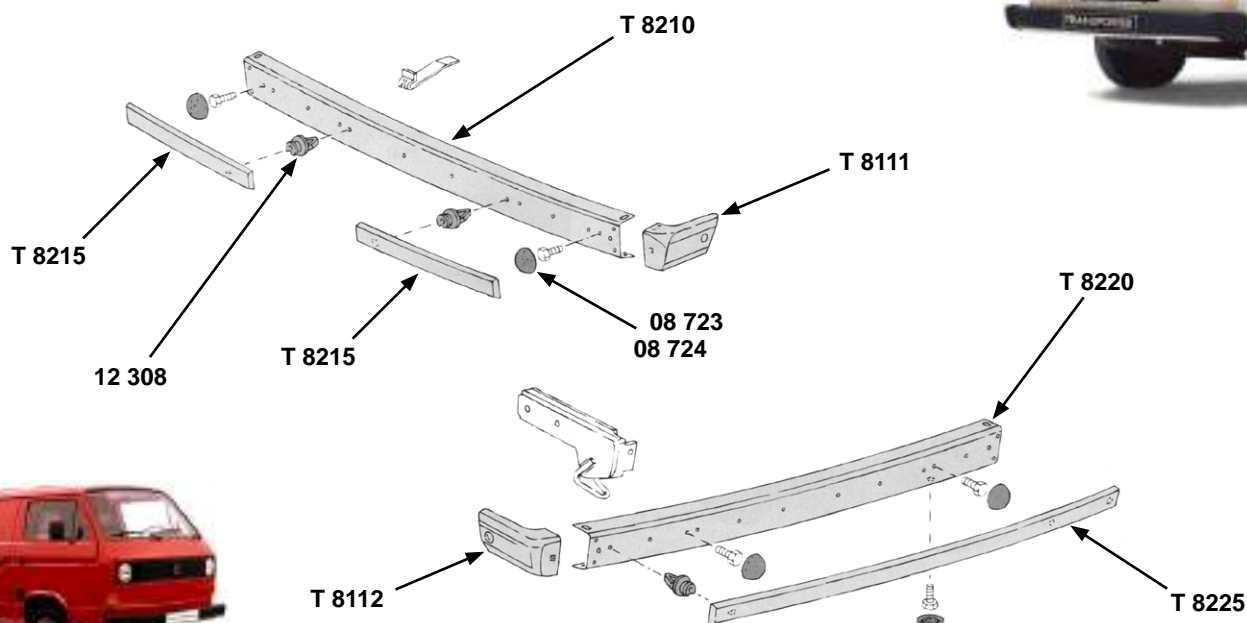
	<b>T 9600</b> réservoir 60L pour véhicule essence injection (entrée 48mm) 2.1 injection 85-90		<b>T 9616</b> raccord plastique de tuyau d'évent de réservoir
	<b>T 9605</b> réservoir 60L pour véhicule diesel et essence (entrée 68mm) -85		<b>T 9619</b> goulotte plastique de remplissage de réservoir (diam 38mm)
	<b>T 9606</b> réservoir 60L pour véhicule diesel et essence (entrée 48mm) 85-90		<b>T 9620</b> joint de goulotte de remplissage sur réservoir en 70mm -85
	<b>T 9690</b> patin de protection de réservoir		<b>T 9624</b> joint de goulotte de remplissage diam. intérieur 38mm sur réservoir diam. en 70mm (pour mettre une goulotte 85- sur un réservoir -85)
	<b>T 9608</b> joint d'évent de goulotte de remplissage en 20mm (3 par véhicule)		<b>T 9625</b> joint de goulotte de remplissage sur réservoir en 50mm (diamètre intérieur 38mm) 85-
	<b>T 9609</b> joint de bouchon valve de vase d'expansion de carburant, 23x35mm		<b>T 9638</b> plaque de bouchon de réservoir essence
	<b>T 9611</b> bouchon valve de vase d'expansion de carburant		<b>T 9639</b> plaque de bouchon de réservoir diesel
	<b>T 9613</b> vase d'expansion de carburant gauche		<b>T 9637</b> joint d'étanchéité de remplissage de carburant
	<b>T 9614</b> vase d'expansion de carburant droit		<b>T 9635</b> goulotte de remplissage caoutchouc
	<b>06 101</b> joint d'étanchéité sur tuyau d'évent de réservoir		<b>T 9636</b> bride pour goulotte de remplissage
	<b>T 9610</b> tuyau d'évent de réservoir sur goulotte de remplissage		<b>T 9650</b> bouchon de réservoir d'essence
	<b>T 9615</b> tuyau d'évent de réservoir sur réservoir		<b>T 9631</b> entourage de remplissage de réservoir syncro 85-




	<b>T 9632</b> joint d'étanchéité sur entourage de remplissage de réservoir  syncro 85-		<b>42 523</b> joint pour jauge à essence
	<b>T 9670</b> jauge à essence dans le réservoir  -2/87		<b>T 9686</b> joint de jauge à essence dans réservoir  syncro 8/85-
	<b>T 9680</b> jauge à essence dans le réservoir  3/87-91		<b>T 9687</b> support en INOX de jauge à essence dans réservoir  syncro 8/85-
	<b>T 9685</b> jauge à essence dans le réservoir  syncro 8/85-		<b>W 201 200</b> durite de réduction 7/11mm sur réservoir d'essence  8/82-7/85



	<b>T 8111</b> coin de pare-choc avant gauche ou arrière droit		<b>08 723</b> capuchon de boulon de pare-choc avant blanc
	<b>T 8112</b> coin de pare-choc avant droit ou arrière gauche		<b>08 724</b> capuchon de boulon de pare-choc avant noir
	<b>T 8115</b> kit de fixation de coin de pare-choc		<b>12 308</b> clip plastique de fixation de bande caoutchouc de pare-choc
	<b>T 8210</b> pare-choc avant en apprêt noir		<b>T 8230</b> clip métallique de fixation de bande caoutchouc de pare-choc
	<b>T 8213</b> pare-choc avant chromé		<b>T 8215</b> bande de caoutchouc pour pare-choc avant
	<b>T 8220</b> pare-choc arrière en apprêt noir		<b>T 8225</b> bande de caoutchouc pour pare-choc arrière
	<b>T 8223</b> pare-choc arrière chromé		

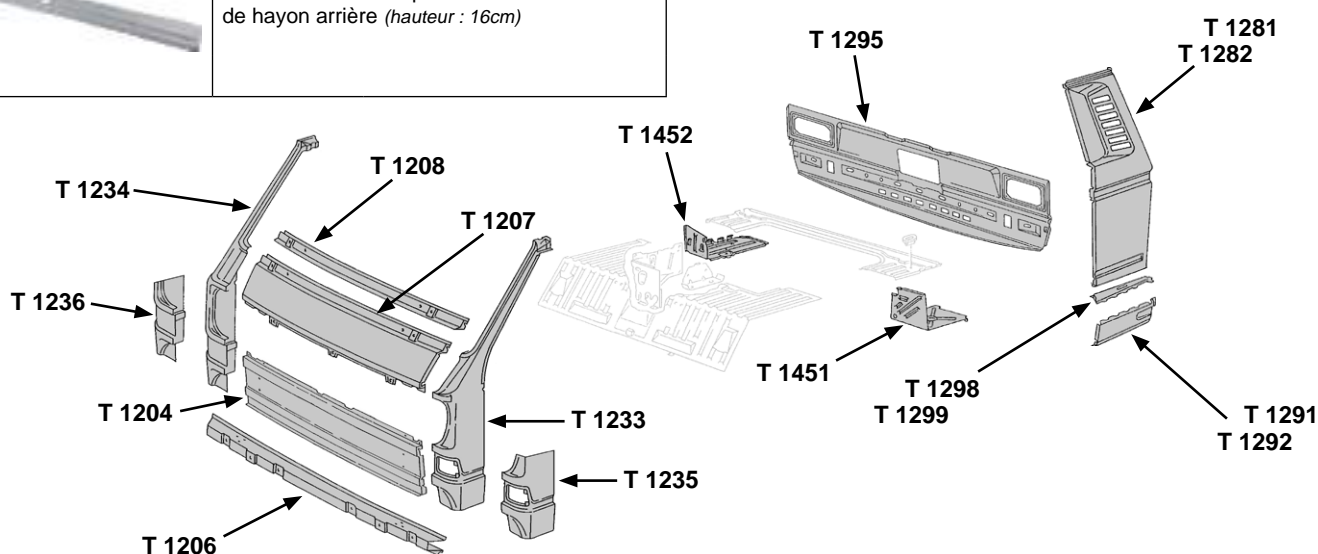








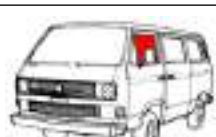


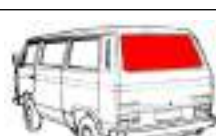
	<b>T 1207</b> panneau haut de face avant pour conduite à gauche		<b>T 1219</b> partie intérieure de marchepied gauche
	<b>T 1208</b> tôle de réparation de bas de baie de pare-brise		<b>T 1220</b> partie intérieure de marchepied droit
	<b>T 1204</b> panneau de bas de face avant pour refroidissement à air		<b>T 1223</b> partie basse d'avant d'aile avant gauche (qualité OEM)
	<b>T 1205</b> panneau de bas de face avant pour refroidissement liquide		<b>T 1224</b> partie basse d'avant d'aile avant droite (qualité OEM)
	<b>T 1225</b> tôle de réparation de plancher de cabine côté gauche		<b>T 1231</b> aile avant gauche
	<b>T 1226</b> tôle de réparation de plancher de cabine côté droit		<b>T 1232</b> aile avant droite
	<b>T 1401</b> tôle de réparation de fixation de ceinture de sécurité gauche		<b>T 1237</b> bas de montant gauche «Pilier B»
	<b>T 1402</b> tôle de réparation de fixation de ceinture de sécurité droite		<b>T 1238</b> bas de montant droit «Pilier B»
	<b>T 1233</b> montant avant gauche «Pilier A»		<b>T 1243</b> bas de caisse extérieur gauche qualité supérieure
	<b>T 1234</b> montant avant droit «Pilier A»		<b>T 1245</b> bas de caisse intérieur gauche
	<b>T 1235</b> bas de montant avant gauche «Pilier A»		<b>T 1246</b> bas de caisse intérieur droit
	<b>T 1236</b> bas de montant avant droit «Pilier A»		<b>T 1253</b> tôle extérieure de guidage de porte coulissante droite
	<b>T 1211</b> bas de panneau de porte gauche		<b>T 1255</b> bas de porte coulissante extérieur
	<b>T 1212</b> bas de panneau de porte droite		<b>T 1256</b> bas de porte coulissante intérieur
	<b>T 1221</b> marchepied complet gauche		<b>T 1257-1</b> porte de soute gauche pour PICK-UP SIMPLE CABINE (largeur : 1132 mm)
	<b>T 1222</b> marchepied complet droit		<b>T 1257-2</b> porte de soute droite pour PICK-UP SIMPLE CABINE (largeur : 1132 mm)


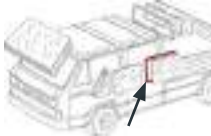









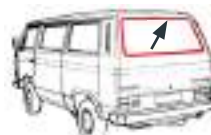




	<b>T 1258-1</b> porte de soute gauche pour PICK-UP DOUBLE CABINE (largeur : 474 mm)		<b>T 1275</b> partie avant d'aile arrière gauche Qualité Sup.
	<b>T 1258-2</b> porte de soute droite pour PICK-UP DOUBLE CABINE (largeur : 474 mm)		<b>T 1276</b> partie avant d'aile arrière droite Qualité Sup.
			<b>T 1273</b> partie arrière d'aile arrière gauche
	<b>T 1440</b> pièce de réparation de gouttière 8/84- (longueur 1250mm)		<b>T 1274</b> partie arrière d'aile arrière droite
	<b>T 1441</b> set de 3 tôles de réparation de bas de pare-brise		<b>T 1291</b> bas de coin arrière gauche
	<b>T 1442</b> set de 3 tôles de réparation de bas de vitre centrale latérale		<b>T 1292</b> bas de coin arrière droit
	<b>T 1443</b> set de 3 tôles de réparation de bas de vitre arrière latérale gauche		<b>T 1296</b> tôle de coin arrière gauche
	<b>T 1444</b> set de 3 tôles de réparation de bas de vitre arrière latérale droite		<b>T 1297</b> tôle de coin arrière droit
	<b>T 1445</b> set de 3 tôles de réparation de bas de lunette arrière		<b>T 1298</b> tôle de connexion entre coin arrière et tôle de guidage d'air gauche
	<b>T 1261</b> aile arrière gauche complète		<b>T 1299</b> tôle de connexion entre coin arrière et tôle de guidage d'air droite
	<b>T 1262</b> aile arrière droite complète		<b>T 1293</b> panneau de coin arrière gauche (hauteur 68cm)
	<b>T 1263</b> tour d'aile arrière gauche		<b>T 1294</b> panneau de coin arrière droit (hauteur 68cm)
	<b>T 1264</b> tour d'aile arrière droite		<b>T 1451</b> tôle de guidage d'air gauche dans compartiment moteur
	<b>T 1265</b> aile arrière basse gauche		<b>T 1452</b> tôle de guidage d'air droite dans compartiment moteur
	<b>T 1266</b> aile arrière basse droite		<b>T 1281</b> coin arrière gauche pour véhicule avec moteur refroidi par eau
	<b>T 1271</b> partie avant d'aile arrière gauche		<b>T 1282</b> coin arrière droit pour véhicule avec moteur refroidi par eau
	<b>T 1272</b> partie avant d'aile arrière droite		




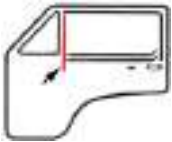


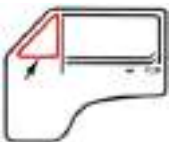

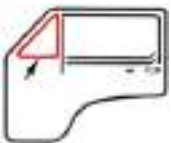

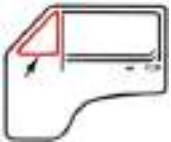





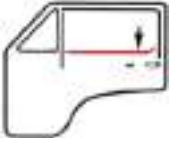

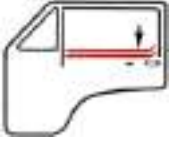



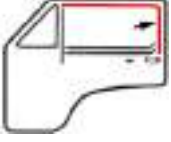

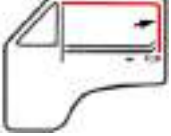

	<b>T 1295</b> bas de panneau arrière complet avec supports de plaque et feux		<b>T 1287</b> hayon arrière complet  5/79-7/83
	<b>T 1471</b> support de cric avant gauche  <b>T 1472</b> support de cric avant droit		<b>T 1288</b> hayon arrière complet  8/83-7/87
	<b>T 1473</b> support de bras arrière gauche  <b>T 1474</b> support de bras arrière droit		<b>T 1289</b> hayon arrière complet  8/87-7/92
	<b>T 1286</b> tôle extérieure de réparation inférieure de hayon arrière (hauteur : 16cm)		



	<b>T 8350</b> pare-brise blanc		<b>T 8367</b> vitre de porte latérale droite 85-
	<b>T 8361</b> vitre de déflecteur fixe gauche  <b>T 8362</b> vitre de déflecteur fixe droit		<b>T 8366</b> vitre latérale arrière gauche ou droite
	<b>T 8363</b> vitre de déflecteur mobile gauche  <b>T 8364</b> vitre de déflecteur mobile droite		<b>T 8371</b> vitre latérale arrière gauche coulissante (vendue sans joint - prévoir réf T8435 ou T8443)
	<b>T 8351</b> vitre de porte gauche  <b>T 8352</b> vitre de porte droite		<b>T 8372</b> vitre latérale arrière droite coulissante (vendue sans joint - prévoir réf T8435 ou T8443)
	<b>T 8365</b> vitre latérale au milieu gauche toutes années et porte latérale droite -85		<b>T 8370</b> lunette arrière avec dégivrage

	<b>T 8430</b> joint de pare-brise lisse		<b>T 8438</b> joint de vitre latérale arrière gauche ou droite pour pick-up double cabine
	<b>T 8431</b> joint lisse de vitre latérale au milieu gauche ou droite -85 et gauche 85-		<b>T 8439</b> joint de lunette arrière préformé pour pick-up double cabine
	<b>T 8432</b> joint lisse de porte latérale droite 85-		<b>T 8441</b> joint de vitre latérale au milieu gauche toutes années et porte latérale droite -85 pour jonc chromé
	<b>T 8436</b> joint vitre coulissante latérale avant gauche toutes années et porte latérale droite -85		<b>T 8442</b> joint de vitre de porte latérale droite 85- pour jonc chromé
	<b>T 8435</b> joint lisse de vitre latérale arrière gauche ou droite		<b>T 8443</b> joint de vitre latérale arrière gauche ou droite pour jonc chromé
	<b>T 8440</b> joint de lunette arrière		<b>T 8444</b> joint de lunette arrière pour jonc chromé
	<b>T 8433</b> joint de pare-brise pour jonc chromé		<b>T 8445</b> moulure plastique longueur 4.12 mètres
			<b>W 853 820</b> clip pour moulure plastique

	<b>T 8410</b> joint de porte gauche ou droite		<b>W 837 520</b> joint sur montant de porte (longueur 550mm)
	<b>T 8413</b> joint de porte gauche ou droite (qualité allemande)		<b>T 8418</b> embout pour jonc de finition noir sur pilier B référence T8419
	<b>T 8415</b> clip de fixation de joint de porte		<b>T 8419</b> jonc de finition noir sur pilier B (965mm)

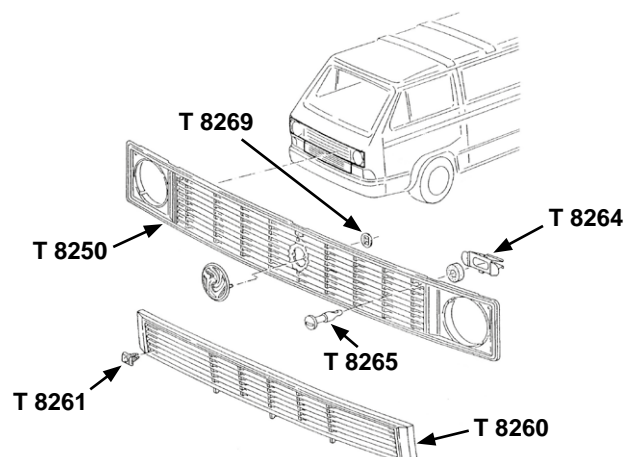
	<b>T 8565</b> set de 2 déflecteurs pivotants complets gauche et droit avec cadre, vitre et joint		<b>T 8520</b> guide vitre sur barre gauche ou droite
	<b>W 837 601</b> loquet de fermeture de déflecteur gauche  <b>W 837 602</b> loquet de fermeture de déflecteur droit		<b>91 220</b> joint de sabot de vitre
	<b>T 8560</b> joint de petite vitre fixe sur porte avant gauche ou droite		<b>T 8173</b> sabot de vitre gauche ou droite
	<b>T 8561</b> joint pour déflecteur pivotant gauche pour jonc chromé		<b>T 8171</b> mécanisme de lève-vitre de porte avant gauche
	<b>T 8562</b> joint pour déflecteur pivotant droit pour jonc chromé		<b>T 8172</b> mécanisme de lève-vitre de porte avant droite
	<b>T 8563</b> joint pour déflecteur pivotant gauche sans jonc chromé		<b>T 8150</b> poignée de porte avant gauche ou droite livré avec 2 clés
	<b>T 8564</b> joint pour déflecteur pivotant droit sans jonc chromé		<b>T 8153</b> grand joint de poignée de porte avant
	<b>T 8521</b> lèche-vitre extérieur gauche pour jonc chromé  <b>T 8522</b> lèche-vitre extérieur droit pour jonc chromé		<b>T 8154</b> petit joint de poignée de porte avant
	<b>T 8531</b> lèche-vitre extérieur gauche ou intérieur droit  <b>T 8532</b> lèche-vitre extérieur droit ou intérieur gauche		<b>T 8156</b> clef vierge profil N
	<b>T 8540</b> clip de fixation de lèche-vitre		<b>T 8163</b> retenue de porte avant
	<b>T 8510</b> guide vitre en feutrine sur porte avant gauche ou droite		<b>W 831 400</b> axe de charnière de porte avant
	<b>T 8511</b> guide vitre en feutrine sur porte avant gauche ou droite pour jonc chromé		<b>W 831 410</b> charnière de porte avant gauche ou droite, supérieure ou inférieure

			<b>08 198-4</b> crochet inférieur de verrouillage de porte coulissante  5/79-7/79
	<b>T 8420</b> joint de porte coulissante droite (utilisable sur porte gauche)		<b>T 8190</b> poignée extérieure de porte coulissante avec clés  5/79-7/84
	<b>08 200</b> jonc de finition gris de rail supérieur de porte coulissante		<b>T 8191</b> joint de poignée extérieure de porte coulissante -7/84  5/79-7/84
	<b>T 8177</b> butée d'ouverture de porte coulissante sur rail de guidage		<b>T 8195</b> poignée extérieure de porte coulissante avec clés  8/84-7/92
	<b>T 8178</b> guide nylon de porte coulissante sur patte supérieure  5/79-7/84		<b>T 8196</b> joint de poignée extérieure de porte coulissante 8/84-  8/84-7/92
	<b>T 8179</b> charnière de porte coulissante droite  5/79-7/84		<b>07 815</b> poignée intérieure de porte coulissante  <b>07 816</b> capuchon sur poignée intérieure
	<b>T 8180</b> charnière de porte coulissante droite  8/84-7/92		<b>08 189</b> capuchon sur roulette inférieure de porte coulissante et hayon (pour retenir la graisse de la roulette)
	<b>T 8181</b> guide inférieur pour porte coulissante droite avec roulettes  8/84-7/92		<b>08 203</b> joint de cache glissière gauche ou droit
	<b>T 8182</b> butée caoutchouc d'arrêt d'ouverture de porte coulissante  5/79-7/92		
	<b>08 201-2</b> butée caoutchouc de porte coulissante  5/79-7/92		<b>T 8440</b> joint de vitre de hayon arrière
	<b>08 193-2</b> support de ressort de rappel de porte coulissante  5/79-7/84		<b>T 8450</b> joint de hayon arrière
	<b>08 198-3</b> ressort à branche sur pivot de levier de blocage de charnière de porte coulissante  5/79-9/83		<b>T 8135</b> tube caoutchouc gauche de protection de faisceau sur hayon arrière








	<b>T 8136</b> tube caoutchouc de protection du passage du tuyau de lave-glace au hayon arrière		<b>18 580</b> capuchon sur bras d'essuie-glace en plastique noir
	<b>T 8454</b> serrure de hayon arrière 80-7/83		<b>W 955 200</b> capuchon de protection d'axe d'essuie-glace
	<b>T 8456</b> serrure de hayon arrière 8/83-		<b>18 576</b> joint d'embase de bras d'essuie-glace
	<b>W 827 305</b> joint de serrure de hayon arrière -7/83 <b>T 8457</b> joint de serrure de hayon arrière 8/83-		<b>W 955 250</b> moteur d'essuie-glace avant
	<b>T 8156</b> clef vierge profil N		<b>W 955 255</b> moteur d'essuie-glace arrière
	<b>T 8130</b> vérin de hayon arrière 600 Newton <b>T 8131</b> vérin de hayon arrière renforcé 800 Newton		<b>09 610</b> gicleur de lave-glace
	<b>08 533</b> compas d'ouverture de capot moteur 255mm et trappe de soute Pick-up		<b>U715200-1</b> durite de lave-glace diam. 4mm (au mètre)
	<b>T 8460</b> joint de trappe moteur		<b>U130215</b> T plastique pour durite de lave-glace
	<b>W 998 430</b> set de 2 balais d'essuie-glace 450mm pour l'avant		<b>T 9544</b> réservoir de lave-glace avant
	<b>U 715 483</b> set de 2 balais d'essuie-glace 400mm <b>HELLA</b> (utilisable pour l'arrière)		<b>W 955 430</b> pompe de lave-glace arrière électrique sur le bocal
	<b>T 9510</b> bras d'essuie-glace avant gauche ou droit		<b>T 9540</b> bouchon à visser pour bocal de lave-glace avant
	<b>18 569</b> écrou de bras d'essuie-glace		<b>T 9545</b> joint de goulotte de bocal de lave-glace













	<b>T 8311</b> rétroviseur extérieur gauche
	<b>T 8312</b> rétroviseur extérieur droit
 <b>CONVEX</b>	<b>T 8321</b> rétroviseur extérieur gauche CONVEX
 <b>CONVEX</b>	<b>T 8322</b> rétroviseur extérieur droit CONVEX
	<b>T 8315</b> joint d'embase de rétroviseur
	<b>T 8250</b> calandre avant pour logo diam 95mm  TR 80-7/85
	<b>T 8255</b> calandre avant pour phares rectangulaires pour logo diam 125mm
	<b>T 8256</b> calandre avant pour phares rectangulaires sans logo
	<b>T 8257</b> calandre avant pour phares rectangulaires avec liseré gris pour logo diam 125mm
	<b>T 8258</b> calandre avant pour phares rectangulaires avec liseré chromé pour logo diam 125mm
	<b>T 8264</b> clip sur caisse pour fixation de calandre
	<b>T 8265</b> tige de verrouillage de grille avant (3 par véhicule)



	<b>W 853 320</b> sigle avant chromé diamètre 95mm
	<b>W 853 321</b> sigle avant noir diamètre 95mm
	<b>T 8267</b> sigle avant chromé diamètre 125mm
	<b>T 8269</b> clip de fixation de sigle de calandre
	<b>T 8260</b> grille avant de protection de radiateur
	<b>T 8261</b> clip de fixation de calandre basse
	<b>18 210</b> clip de sigle
	<b>T 8268</b> sigle arrière chromé sur hayon
	<b>W 853 810</b> clip de sigle arrière

	<b>U815512</b> antenne de joue d'aile 1400mm pied noir 1 point de fixation		baguette plastique sur pilier devant porte avant  <b>T 8341</b> côté gauche <b>T 8342</b> côté droit
	<b>U815520</b> antenne de joue d'aile 1120mm pied chromé 2 points de fixation		capuchon d'arrêt de baguette de gouttière de toit  <b>T 8338</b> avant gauche ou arrière droit <b>T 8339</b> avant droit ou arrière gauche
	<b>T 8345</b> casquette pare-soleil de pare-brise en aluminium		<b>T 8340</b> baguette de gouttière de toit gauche ou droite



	<b>T 8610</b> joint de trappe d'aération Westfalia		toile de Westfalia 80-5/84 à 3 fenêtres qualité supérieure  <b>T 8614B</b> couleur <b>BEIGE</b> <b>T 8614J</b> couleur <b>JAUNE</b>  80-5/84
	<b>T 8611</b> joint de galerie de toit Westfalia		<b>T 8616B</b> toile de Westfalia 5/84-91 à 3 fenêtres <b>BEIGE</b> qualité économique  5/84-91
	<b>T 8612</b> joint de toit relevable Westfalia		toile de Westfalia 5/84-91 à 3 fenêtres qualité supérieure  <b>T 8617J</b> couleur <b>JAUNE</b>  5/84-91
	<b>T 8619</b> lit de cabine pour enfant avec barres réglables		<b>T 8631</b> cache intérieur gris de lanterneau ventaux T25 Westfalia
	<b>09 930</b> paire de charnières de clic-clac pour T25 Westfalia		<b>T 8632</b> cache intérieur beige de lanterneau ventaux T25 Westfalia
	<b>T 8613B</b> toile de Westfalia 80-5/84 à 3 fenêtres <b>BEIGE</b> qualité économique  80-5/84		<b>T 8633</b> capuchon gris sur vis de fixation mobilier ou panneaux arrières T25 Westfalia

	<b>05 915</b> jante en tôle finition noire 14 x 5.5" en 5 x 112		<b>37 750</b> vis de roue à appui conique
	<b>T 6000</b> capuchon de jante aluminium T25 Carat		<b>05 969</b> set de 2 adaptateurs de jante Porsche 5x130 sur 5x112 en acier
	<b>37 270</b> enjoliveur avec logo EMPI		<b>05 957</b> jante BRM chromée 5.5 x 15" (ET 12) <b>EMPI</b> boulonnerie à appui conique perçage 5 x 112
	<b>37 154</b> enjoliveur avec logo WOLFSBURG		<b>05 958</b> jante BRM noire et polie 5.5 x 15" (ET 12) <b>EMPI</b> boulonnerie à appui conique perçage 5 x 112
	<b>38 730</b> extracteur d'enjoliveur		<b>38 666</b> jante EMPI DISH 5.5 x 15" (ET 23) <b>EMPI</b> boulonnerie à appui conique perçage 5 x 112
	<b>37 710</b> vis de roue avant filetage longueur 19mm		<b>05 932</b> jante EMPI 5 en noir mat 5.5 x 15" (ET 20) <b>EMPI</b> boulonnerie à appui conique perçage 5 x 112
	<b>05 922</b> goujon de roue avant pour jantes en tôle		<b>05 959</b> jante COSMIC noire et polie 5.5 x 15" (ET 20) <b>EMPI</b> boulonnerie à appui conique perçage 5 x 112
	<b>05 920</b> écrou de roue arrière		
	<b>05 921</b> goujon de roue arrière pour jantes en tôle (longueur 35mm)		
	<b>37 787</b> goujon de roue arrière plus long pour jantes alu (longueur 60mm)		
	<b>37 785</b> set de 5 goujons de roue 14x1.5 (longueur 45mm)		
	<b>37 786</b> set de 5 goujons de roue 14x1.5 (longueur 52mm)		



	<p><b>T 9399</b> phare avant halogène H4 gauche</p> <p><b>T 9400</b> phare avant halogène H4 droit</p>		<p><b>T 9437</b> clignotant avant gauche blanc</p> <p><b>T 9438</b> clignotant avant droit blanc</p>
	<p><b>T 9403</b> feu seul avant halogène H4 gauche ou droit <b>HELLA</b></p>		<p><b>T 9416-1</b> feu arrière gauche pour socle HELLA</p>
	<p><b>T 9404</b> feu seul avant halogène H4 gauche ou droit</p>		<p><b>T 9416-2</b> feu arrière droit pour socle HELLA</p>
	<p><b>T 9405</b> feu seul avant halogène H4 gauche ou droit fumé</p>		<p><b>T 9415</b> paire de feux arrière fumés pour socle HELLA</p>
	<p><b>T 9398</b> vis de réglage de phare avant rond gauche ou droit</p>		<p><b>T 9417</b> caoutchouc de protection sur fiche plate de feu arrière</p>
	<p><b>T 9406</b> vis de réglage supérieure droite de phare avant rectangulaire</p>		<p><b>07 384</b> plafonnier</p>
	<p><b>T 9407</b> vis de réglage inférieure centrale de phare avant rectangulaire</p>		<p><b>W 947 100</b> plafonnier carré</p>
	<p><b>T 9408</b> vis de réglage supérieure gauche de phare avant rectangulaire</p>		<p><b>W 947 200</b> support d'ampoule interrupteur de phares</p>
	<p><b>T 9409</b> vis de réglage supérieure centrale de phare avant rectangulaire</p>		<p><b>U230120</b> fils d'alimentation de phares</p>
	<p><b>T 9410</b> vis de réglage inférieure gauche de phare avant rectangulaire</p>		<p><b>T 9419</b> éclairage de plaque d'immatriculation HELLA</p>
	<p><b>T 9431</b> clignotant avant gauche orange</p> <p><b>T 9432</b> clignotant avant droit orange</p>		<p><b>U225100</b> ampoule de phare code Européen 45/40W 12 volts</p>
	<p><b>T 9435</b> clignotant avant gauche fumé</p> <p><b>T 9436</b> clignotant avant droit fumé</p>		<p><b>U225110</b> ampoule de phare code Européen halogène 60/55W 12 volts</p>

	<b>U225120</b> ampoule de phare H4 halogène 60/55W 12 volts		<b>82 580</b> contacteur de neimann
	<b>U225230</b> ampoule de veilleuse / position 4W 12 volts		<b>82 583</b> contacteur de neimann <b>FEBI</b>
	<b>U225250</b> ampoule de clignotant blanche 21W 12 volts		<b>82 530</b> contacteur de neimann
	<b>U225252</b> ampoule de clignotant orange 21W 12 volts		<b>82 533</b> contacteur de neimann <b>HELLA</b>
	<b>U225260</b> ampoule de feu stop 21/5W 12 volts		<b>W 905 320</b> bloc neimann
	<b>U225242</b> ampoule d'éclairage de plaque		<b>W 959 210</b> interrupteur de phare
	<b>U225270</b> ampoule de plafonnier 10W 12 volts		<b>W 959 170</b> interrupteur de ventilateur de chauffage (pour véhicules sans clim)
	<b>U225295</b> ampoule interrupteur de phare / bouton de warning		<b>W 959 175</b> bouton pour interrupteur de ventilateur de chauffage Qualité OEM
	<b>W 947 300</b> ampoule d'éclairage de compteur 1.2w		<b>W 953 400</b> interrupteur warning  80-83
	<b>W 947 305</b> ampoule d'éclairage de compteur 2w		<b>U260100</b> coupe-circuit antivol
	<b>T 9460</b> commodo de clignotant / feu de croisement		<b>W 955 505</b> platine pour relais  5/79-7/89
	<b>T 9470</b> commodo d'essuie-glace		<b>82 652</b> porte fusibles 12 emplacements  79-85

	<b>82 642</b> couvre porte fusibles 12 emplacements  79-85		<b>W 955 450</b> relais additionnel multi usages pour T25 (pompe essence, pompe eau, ventilateur radiateur, antibrouillard, lunette arrière, Digijet, klaxon)
	<b>U250045</b> blister de 20 fusibles de 5 ampères (jaune)		<b>W 955 470</b> relais de pompe à carburant diesel
	<b>U250050</b> blister de 20 fusibles de 8 ampères (blanc)		<b>W 955 475</b> relais de préchauffage de pipe d'admission moteur DF / DG
	<b>U250052</b> blister de 20 fusibles de 10 ampères (vert)		<b>W 955 460</b> relais de bougie de préchauffage
	<b>U250055</b> blister de 20 fusibles de 16 ampères (rouge)		<b>W 955 459</b> relais de bougie de préchauffage KRÄCKER
	<b>U250060</b> blister de 20 fusibles de 25 ampères (bleu)		<b>W 955 465</b> fusible 50Amp pour préchauffage
	<b>T 4970</b> couvercle pour boîte à fusibles  85-92		<b>W 955 250</b> moteur d'essuie-glace avant
	<b>W 959 390</b> servomoteur pour verrouillage centralisé		<b>U215200</b> klaxon 12 Volts
	<b>W 955 320</b> relais d'essuie-glace avant intermittent  80-92		<b>U215203</b> klaxon 12 Volts HELLA
	<b>W 955 190</b> relais d'essuie-glace arrière  80-91		<b>82 780</b> contacteur pour plafonnier et frein à main
	<b>82 860</b> relais de clignotant		<b>17 770</b> joint pour contacteur de plafonnier
	<b>82 810</b> relais de phare		<b>T 9360</b> contacteur de feu de recul sur boîte de vitesses avec cosses plates  -7/82
			<b>W 941 020</b> contacteur de feu de recul sur boîte de vitesses avec cosses plates  8/82-7/87

	<b>W 945 020</b> contacteur de feu de recul sur boîte de vitesses avec fiche 8/82-7/87		<b>W 903 012</b> alternateur 45 ampères reconditionné 1.9 8/82-7/85
	<b>W 941 025</b> contacteur de feu de recul sur boîte de vitesses avec fiche 8/87-92		<b>W 903 020</b> alternateur 65 ampères 1.9-2.1 8/85-91
	<b>W 959 009</b> ventilateur de radiateur 300/200W diamètre 305mm		<b>W 903 014</b> alternateur 45 ampères reconditionné D -7/81
	<b>W 959 010</b> ventilateur de radiateur 450W diamètre 305mm		<b>W 903 015</b> alternateur 65 ampères reconditionné D 8/81-12/85
	<b>W 959 015</b> ventilateur de radiateur 500W diamètre 350mm		<b>T 9120</b> alternateur 65 ampères D - TD 1/86-91
	<b>09 180</b> démarreur pour moteur essence reconditionné -4/81		<b>W 903 017</b> alternateur 90 ampères reconditionné D - TD 1/86-91
	<b>09 181</b> démarreur pour moteur essence <b>BOSCH</b> reconditionné -4/81		<b>W 903 066</b> régulateur d'alternateur WBX - Diésel 8/80-7/92
	<b>T 9283</b> démarreur pour moteur essence 4/81-11/90		<b>W 903 070</b> régulateur d'alternateur 1.6 CT - 2.0 CU 5/79-7/80
	<b>T 9284</b> démarreur pour moteur diésel D 80-1/84		<b>W 903 093</b> support pour alternateur 1.9/2.1 WBX
	<b>T 9285</b> démarreur pour moteur diésel D - TD 2/84-91		<b>W 903 094</b> patte de fixation d'alternateur 45/65A 1.9/2.1 WBX
	<b>82 415</b> démarreur pour boîte automatique reconditionné 80-7/81		<b>W 903 095</b> patte de fixation d'alternateur 90A 1.9/2.1 WBX
	<b>82 480</b> bague de démarreur sur boîte de vitesse		



	<b>T 6610</b> câble de frein à main (de la barre au tambour arrière)		<b>T 6654</b> câble d'accélérateur (3730mm)  1.9 DG 82-
	<b>T 6611</b> câble de frein à main (du levier à la barre d'accroche)		<b>T 6655</b> câble d'accélérateur (3610mm)  1.9 DF/DH 80-85 2.1 DJ 86-91
	<b>T 6625</b> clip plastique pour maintien du câble de frein à main sur le flasque		<b>T 6656</b> câble d'accélérateur (3950mm)  D -7/82
	<b>91 684</b> écrou de réglage pour câble de frein à main		<b>T 6657</b> câble d'accélérateur (3980mm)  D - TD 8/82-
	<b>T 6630</b> câble d'embrayage		<b>06 958</b> soufflet de protection de câble d'accélérateur
	<b>44 510</b> papillon pour câble d'embrayage		<b>T 6690</b> câble de compteur de vitesse vissé  80-7/81
	<b>16 461</b> soufflet de protection sur gaine de câble d'embrayage  80-7/82		<b>T 6680</b> câble de compteur de vitesse clipsé  8/81-91
	<b>T 4730</b> gaine de câble d'embrayage		<b>T 6683</b> câble de compteur de vitesse clipsé <b>GEMO</b>  8/81-91
	<b>16 460</b> capuchon de protection de bout de cable embrayage sur gaine  80-7/82		<b>46 525</b> clip pour embout de câble côté roue
	<b>T 6640</b> câble de starter  D - TD 1/85-		<b>16 469</b> joint de passage de câble de compteur dans la fusée
	<b>T 6650</b> câble d'accélérateur (3560mm)  1.6 CT		<b>T 6661</b> câble de chauffage gauche  1.6 CT 80-83
	<b>T 6653</b> câble d'accélérateur (3800mm)  2.0 CU 80-83		<b>T 6662</b> câble de chauffage droit  1.6 CT 80-83

	<b>T 6672</b> câble de chauffage droit 2.0 CU 80-83		<b>T 8774</b> clip gris pour fixation des panneaux Multivan / Westfalia (code 6AW)
	<b>06 779</b> soufflet de protection de câble de chauffage		<b>T 8231</b> caoutchouc de marchepied gauche <b>T 8232</b> caoutchouc de marchepied droit
	<b>06 780</b> patte de maintien de câble de chauffage		<b>T 8730</b> set de 2 tapis avant noirs
	<b>26 700</b> kit serre câble		<b>T 8715</b> tapis de cabine en moquette grise 3 pièces
	<b>06 990</b> câble de thermostat 469mm pour 1700-1800-2000cc		<b>T 8716</b> tapis de cabine en moquette noire 3 pièces
	<b>T 8750</b> set de 2 panneaux de portes noirs		<b>T 8713</b> kit complet de moquette de cabine gris foncé pour véhicule Diesel
	<b>T 8755</b> vide poche noir 38cm de long		<b>91 460</b> serrure de boîte à gants avec clés
	<b>T 8760</b> set de 9 panneaux avant et arrière en vinyl noir		<b>91 465</b> clip de fixation de serrure de boîte à gants
	<b>T 8770</b> clip pour fixation des panneaux porte avant et arrière		<b>T 8790</b> manette de commande de chauffage
	<b>T 8771</b> clip noir pour fixation des panneaux latéraux et arrière		<b>T 8795</b> poignée d'inclinaison de dossier de siège noir
	<b>T 8772</b> clip beige pour fixation des panneaux Multivan / Westfalia (code 2VA)		<b>T 8798</b> glissière plastique sur rail de siège (prévoir 4 par véhicule)
	<b>T 8773</b> clip noir pour fixation des panneaux Multivan / Westfalia (code 01C)		<b>91 283</b> coquille de poignée d'ouverture de porte avant

	<b>91 250</b> poignée de lève-vitre noire		<b>92 133</b> brassière noire
	<b>91 239</b> rondelle plastique noire derrière la poignée de lève-vitre		<b>92 134</b> crochet pour brassière noire
	<b>91 251</b> poignée de lève-vitre marron		<b>T 8651</b> set de 2 pare-soleils blancs
	<b>91 252</b> rondelle plastique marron derrière la poignée de lève-vitre		<b>T 8652</b> clip de pare-soleil noir
	<b>91 238</b> vis de fixation de poignée de lève-vitre		<b>T 8650</b> clip de pare-soleil noir
	<b>T 8780</b> loquet de verrouillage de porte avant  <b>T 8781</b> guide loquet de verrouillage de porte avant		<b>T 8655</b> clip de pare-soleil blanc
	<b>T 4980</b> poignée intérieure de porte  80-92		<b>91 920</b> manivelle de toit coulissant découvrable
	<b>T 8620</b> ciel de toit blanc pour véhicule sans toit ouvrant		<b>T 8680</b> bouton de klaxon pour volant origine
	<b>T 8670</b> rétroviseur intérieur		<b>07 024</b> moyeu pour volant GRANT ou FLAT4
	<b>07 356</b> set de 2 patères noires		<b>98 710</b> volant GRANT «Classic Nostalgia» 3 branches inox et tour bois diamètre 15"
	<b>92 130</b> brassière blanche		<b>94 300</b> volant FLAT 4 GT 3 branches chromées et tour bois diamètre 15 1/2"
	<b>92 122</b> crochet pour brassière blanche		<b>94 304</b> bouton de klaxon WOLFSBURG pour volant FLAT 4 GT

	<b>U810060-NR</b> ceinture avant manuelle		<b>T 4992</b> plaque-palier droit de verrouillage de volet dans le caisson de ventilation et de chauffage
	<b>U810080-NR</b> ceinture avant à enrouleur		<b>T 4995</b> grille de ventilation sur montant de porte
	<b>U810220-NR</b> ceinture arrière à enrouleur		<b>T 4900</b> pédale d'accélérateur
	<b>92 917</b> vis cache trou de fixation de ceinture blanche		<b>T 4920</b> levier de pédale d'accélérateur
	<b>T 4960</b> couvre frein à main plastique		<b>T 4930</b> triangle de commande de pédale d'accélérateur (sauf 2.0 CU)
	<b>T 4970</b> couvercle pour boîte à fusibles		<b>T 4935</b> pivot de serrage sur levier de pédale d'accélérateur
	<b>W 819 111</b> ventilateur de chauffage		<b>T 4940</b> support de pédale d'accélérateur
	<b>W 959 181</b> résistance de chauffage d'appoint dans compartiment passagers		<b>91 100</b> caoutchouc de pédale freinage / embrayage
	<b>W 819 050</b> vanne de chauffage d'appoint sous banquette arrière		<b>91 101</b> caoutchouc de pédale freinage / embrayage <b>Qualité Supérieure</b>
	<b>W 819 115</b> radiateur de chauffage dans bloc de chauffage arrière		
	<b>W 819 116</b> radiateur de chauffage dans bloc de chauffage avant		
	<b>T 4991</b> plaque-palier gauche de verrouillage de volet dans le caisson de ventilation et de chauffage		



	<b>U910110</b> revue technique ETAI pour Transporter T25		<b>U300075</b> clé de filtre à huile
	<b>U910111</b> revue technique ETAI pour Transporter T4		<b>U310625</b> outil de démontage de boulon de vidange de boîte
	<b>38 730</b> crochet d'extraction d'enjoliveur de roue		<b>U300680</b> clé de démontage de boulon de vidange de boîte
	<b>44 700</b> centreur d'embrayage 1600 CT et Diésel		<b>U300580</b> couppelle magnétique diam. 15cm
	<b>03 590</b> centreur d'embrayage Type 4 et WBX		<b>U310050</b> clé à bougie petit modèle 16mm
	<b>95 510</b> clé pour tendeur de distribution		<b>U310055</b> clé à bougie gros modèle 22mm
	<b>95 500</b> outil de blocage de distribution		<b>U315010</b> clé à tuyauter 8mm et 10mm
	<b>U300021</b> pince 155mm pour durites de diam 3 à 15mm		<b>U315012</b> clé à tuyauter 9mm et 11mm
	<b>U330300</b> jeu d'arrache roulements à billes		<b>U315100</b> outil de pliage de durite de frein
	<b>U300700</b> douille de 36mm		<b>U340500</b> testeur / lampe témoin d'allumage
	<b>U300705</b> douille de 46mm		<b>U345100</b> chandelle 2 tonnes
	<b>U300070</b> clé de filtre à huile		<b>U300400</b> pompe à graisse

	<b>U410450</b> graisse standard en cartouche de 400grs		<b>U415140</b> huile de boite 80W90 GL5 (1 litre)
	<b>U410455</b> graisse graphite en cartouche de 400grs		<b>U415146</b> additif moteur anti-friction KERNITE MOTOR MATE (1 litre)
	<b>U410215</b> liquide de frein «DOT 4» (1 litre)		<b>U420164</b> peinture haute température gris argent (400mL)
	<b>U410250</b> berlingot de graisse à cardan (90mL)		<b>U420165</b> peinture haute température noir mat (400mL)
	<b>U410300</b> graisse de freinage pour pistons maître-cylindre, étriers, cylindre de roue (tube de 180grs)		<b>U420400</b> anti-gravillon en bombe (500mL)
	<b>U410400</b> liquide de refroidissement -26 degrés (5 litres)		<b>U420500</b> bombe de colle pour moquette (500mL)
	<b>U410460</b> graisse cuivre en pot (500grs)		<b>U430200</b> pâte à joint moteur noire en tube (125mL)
	<b>U410465</b> graisse blanche en bombe (400mL)		<b>U430215</b> joint sans silicone en pot de 118mL PERMATEX
	<b>U410500</b> nettoyant frein en bombe (600mL)		<b>U445100</b> gel nettoyant main en pot (600mL)
	<b>U410505</b> nettoyant carburateur en bombe (400mL)		<b>U450000-BL</b> rivet de plaque d'immatriculation BLANC
	<b>U410515</b> dégrippant en bombe (400mL)		<b>U450000-J</b> rivet de plaque d'immatriculation JAUNE
	<b>U410575</b> lave-glace antigel concentré (1 litre)		<b>U450000-N</b> rivet de plaque d'immatriculation NOIR

## Nos partenaires...





TECHNIC DIFFUSION  
c'est :



COMBI



COCCINELLE



TRANSPORTER



GOLF



PORSCHE



T3



DS et ID



2 CV, DYANE  
AMI 6, AMI 8



KARMANN



[www.technicdiffusion.com](http://www.technicdiffusion.com)



[contact@technicdiffusion.com](mailto:contact@technicdiffusion.com)



TECHNIC DIFFUSION

Rue Nicéphore Niepce - Parc d'Activités  
BP 40045 - 59710 PONT-À-MARCAU cedex  
Tél. +33 (0)3 20 72 10 13 - Fax +33 (0)3 20 72 26 42