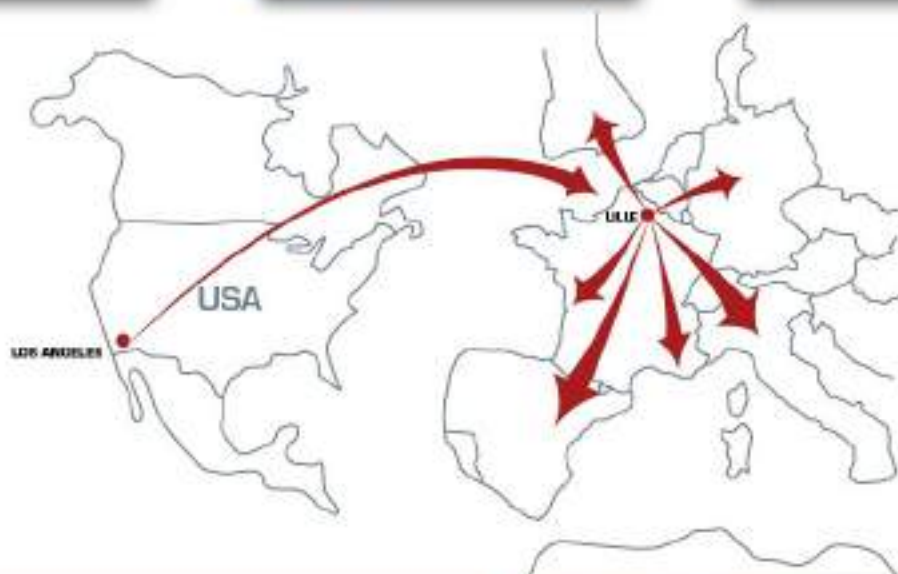




www.technicdiffusion.com





www.technicdiffusion.com



contact@technicdiffusion.com

Du lundi au vendredi de 9h à 13h et de 14h à 18h30

Rue Nicéphore Niepce - Parc d'Activités
BP 40045 - 59710 PONT-À-MARCQ cedex

Tél. +33 (0)3 20 72 10 13 - Fax +33 (0)3 20 72 26 42

N° TVA Intracommunautaire : FR 54 400 946 604

SOMMAIRE

R - COMBI SPLIT	R
ECHAPPEMENT	2 - 3
BOITE DE VITESSE & EMBRAYAGE	4 - 6
TRAIN AVANT & ARRIERE	7 - 10
FREINAGE	10 - 12
CABLES	13
CIRCUIT ESSENCE	14
CARROSSERIE	15 - 19
<i>pare-choc</i>	15
<i>tolerie</i>	16 - 19
JOINTS DE CHASSIS	20
ECLAIRAGE	21 - 22
JOINTS CARROSSERIE	23 - 26
<i>joints de porte, capot & hayon</i>	23 - 24
<i>joints de vitre & vitrage</i>	25
<i>ciel de toit, découvrable & westfalia</i>	26
ACCESSOIRES EXTERIEURS	27 - 30
<i>essuie-glace</i>	27
<i>poignée, serrure, rétroviseur</i>	28
<i>baguette, accessoires westfalia & extérieurs</i>	29 - 30
JANTES & ACCESSOIRES	31 - 35
ELECTRICITE	36 - 37
INTERIEUR	38 - 42
<i>tapis & accessoires intérieurs</i>	38
<i>volant</i>	39
<i>ceinture</i>	39 - 40
<i>sellerie</i>	40 - 41
<i>levier de vitesse & pédalier</i>	41
<i>frein à main & éléments de porte</i>	42
S - BAY WINDOW	S
ECHAPPEMENT	2 - 4
BOITE DE VITESSE & EMBRAYAGE	4 - 7
TRAIN AVANT & ARRIERE	8 - 11
FREINAGE	12 - 15
CABLES	16
RESERVOIR ESSENCE	17
CARROSSERIE	18 - 23
<i>pare-choc</i>	18
<i>tolerie</i>	19 - 23
JOINTS DE CHASSIS	24
ECLAIRAGE	25 - 26

JOINTS CARROSSERIE	27 - 31
<i>joints de porte, capot & hayon</i>	27 - 29
<i>joints de vitre & vitrage</i>	29 - 30
<i>ciel de toit, découvrable & westfalia</i>	30 - 31
ACCESSOIRES EXTERIEURS	32 - 33
<i>essuie-glace</i>	32
<i>poignée, rétroviseur & sigle</i>	32 - 33
<i>baguette & accessoires extérieurs</i>	33
JANTES & ACCESSOIRES	34 - 37
ELECTRICITE	38 - 41
INTERIEUR	41 - 48
<i>tapis caoutchouc</i>	41
<i>sellerie</i>	42 - 43
<i>accessoires intérieurs</i>	44
<i>volant</i>	45
<i>ceinture & levier de vitesse</i>	46
<i>pédalier & frein à main</i>	47
<i>éléments de porte</i>	48

T - KARMANN **T**

TOLERIE	2 - 3
JOINTS CARROSSERIE	4 - 6
ECLAIRAGE	6 - 7
ESSUIE-GLACE	8
PARE-CHOC & EXTERIEUR	8 - 10
ELECTRICITE	10
INTERIEUR	11 - 12
CABRIOLET	13 - 14

U - TYPE 3 **U**

MOTEUR & FREINAGE	2 - 3
TRAIN AVANT & ARRIERE	4
CABLES	4
JOINTS CARROSSERIE	5 - 7
ECLAIRAGE & ELECTRICITE	8 - 9
EXTERIEUR	9
INTERIEUR	10

V - 181 **V**

COMBI



SPLIT



JOINT D'ECHAPPEMENT & COLLIER

ORIGINE

- A 02 189 kit joints pour sortie d'échappement 1/63-7/73 (avec sortie en 3 pièces)
- B 02 190 kit complet de joints pour échappement 1/63-7/73 (avec sortie en 3 pièces)
- C 25 510 joint d'échappement/culasse
- C 25 511 joint d'échappement/culasse **HJS**
- D 25 540 joint de réchauffage de pipe d'admission à simple réchauffage -12/62
- E1 25 550 joint de réchauffage de pipe d'admission à simple réchauffage 1/63-
- E2 58 866 set de 2 tôles de refroidissement sur pipe d'admission 1/63-
- F 25 400 collier de fixation pour tube silencieux ou boîte de chauffage
- G1 U110100-8 set de 8 écrous d'échappement en cuivre 12 x 8mm
- G2 U110130-8 set de 8 écrous d'échappement à fente en cuivre 13 x 8mm
- H U110125 kit de 8 écrous 11mm x 8mm
- I U110120 kit de 8 écrous 12 pans 8mm en chromoly noir
- J U110115 kit de 8 écrous à serrage clé Allen **CB PERF**

PERFORMANCE

- K 23 710 joint collecteur/silencieux pour 4 en 1 petite bride 3 vis
- L 23 715 joint collecteur/silencieux pour 4 en 1 petite bride 3 vis en cuivre
- M 25 525 joint d'échappement/culasse taille d'origine en cuivre **CSP**
- M 25 526 joint d'échappement/culasse taille 1 5/8" en cuivre **CSP**
- M 25 527 joint d'échappement/culasse taille 1 3/4" en cuivre **CSP**
- N 42 810 set de 2 plaques de fermeture de préchauffage



MANCHON & RACCORD

- O 25 600 manchon raccord échappement/gaine chauffage
- P 25 605 paire de conduites flexibles entre turbine et échappement
- Q 25 700 collier échappement/gaine chauffage
- R 26 145 joint de calfeutrement de tuyau de chauffage
- R 26 140 joint de calfeutrement de tuyau de préchauffage
- S 02 131 gaine métallique sur boîte de chauffage 3/55-7/64 (51x54x150mm)
- S 02 132 gaine métallique sur boîte de chauffage 8/64-7/67 (60x64x160mm)

ECHAPPEMENT D'ORIGINE

- T 21 100 échappement 1200 1/50-4/59
- U 02 150 échappement 1500-1600 8/63-7/67 sortie à gauche
- U 02 153 échappement 1500-1600 8/63-7/67 sortie à gauche
- Qualité Supérieure**
- V 02 172 patte support sortie d'échappement 4/59-7/67
- W 02 173 tube sortie d'échappement 4/59-7/67 pour sortie à gauche
- X 02 176 tube sortie d'échappement 4/59-7/67

ECHAPPEMENT SPORT

EMPI

- A 23 205 collecteur 4 en 1 petite bride 15/1600cc
- A 23 204 collecteur 4 en 1 petite bride 15/1600cc **CERAMIQUE**
- A 23 208 collecteur **SSP** 4 en 1 petite bride 15/1600cc en **INOX**
- B 23 211 collecteur 4 en 1 petite bride 15/1600cc
PREMIUM EXTRACTOR pour silencieux PHAT
- B 23 212 collecteur 4 en 1 petite bride 15/1600cc **CERAMIQUE**
PREMIUM EXTRACTOR pour silencieux PHAT
- C 02 820 silencieux simple T-Bird petite bride 3 vis
- C 23 209 silencieux **SSP** simple T-Bird en **INOX** petite bride 3 vis
- D 02 830 silencieux double T-Bird petite bride 3 vis
- E 02 835 silencieux PHAT EMPI pour T2 63-6/67
(prévoir 23211 ou 23212)
- E 02 836 silencieux PHAT EMPI **CERAMIQUE** pour T2 63-6/67
(prévoir 23211 ou 23212)



A



B



C



D



E

CSP PYTHON TYPE 1

- F 02 334 échappement PYTHON diamètre 38mm
- F 02 335 échappement PYTHON diamètre 42mm
- G 23 345 set de 2 J-tubes pour échappement Python diam 38mm
- G 23 355 set de 2 J-tubes pour échappement Python diam 42mm
- G 23 365 set de 2 J-tubes pour échappement Python diam 45mm



F

CSP PYTHON TYPE 4

- H 02 960 échappement PYTHON pour moteur T4 -78
dans Combi Split en diamètre 42mm



G



H

VINTAGE SPEED

- I 02 922 échappement **Vintage Speed** avec préchauffage
SPORT MUFLER pour T2 -67 abaissé
- J 02 921 échappement **Vintage Speed** avec préchauffage
SPORT MUFLER pour T2 -67 avec sortie style origine
- K 21 885 set de 2 J-tubes en INOX diam 38mm flangés
- G 23 345 set de 2 J-tubes en INOX diam 38mm
- L 02 918 set de 2 tubulures d'échappement 38mm **Vintage Speed**
sans préchauffage pour T2 -67



I



J



K



L



BOITE DE VITESSE

Nos boîtes sont guidées, prévues pour planétaires 17 dents et sans nez de boîte.
Pour toute commande d'une boîte de vitesse une consigne sera facturée à la commande et remboursée au retour de l'ancienne boîte de vitesse.

Pour que ce retour soit validé, la boîte de vitesse retournée doit correspondre au modèle commandé, doit pouvoir tourner librement et le carter ne doit pas présenter de cassures/fêlures, trous ou corrosion excessive.

- A 05 280 boîte de vitesses reconditionnée T2 split -67 configuration d'origine 8 x 33
- A 05 281 boîte de vitesses reconditionnée T2 split -67 configuration d'origine 8 x 31
- 05 283 consigne pour boîte de vitesse T2 Combi Split

ELEMENTS DE BOITE

- B 41 626 nez de boîte 60-7/67
- C 41 627 sélecteur de nez de boîte 60-7/67
- D 05 289 set de 2 bagues en bronze de nez de boîte -67
- E 05 292 spi de sélecteur dans nez de boîte -75
- F 05 295 soufflet de protection de nez de boîte de vitesses 59-72
- G 41 673 roulement d'arbre primaire de boîte de vitesses 60-67
- H 41 675 synchro de boîte de vitesse de 1ère et 2ème 9/65-4/79
- H 41 676 synchro de boîte de vitesse de 3 et 4ème 4/61-4/79
- I 82 710 contacteur de feu de recul
- I 82 713 contacteur de feu de recul **VDO**

DIFFERENTIEL

- J1 41 678 set de 2 planétaires 17 dents
- J2 41 679 set de 2 satellites 11 dents
- K 41 686 set de 2 câbles de trompettes dans le planétaire
- L 41 535 câble d'arbre de roue à trompettes

JOINTS DE BOITE

- M1 41 511 joint spi de queue de boîte -60
- M2 41 510 joint spi de queue de boîte 61-
- N 41 505 tulipe de trompette
- O 41 521 joint torique pour couvercle de trompette
- P 41 522 kit joints de boîte à trompettes «Split Case» -60 **Qualité Allemande**
- Q 41 520 kit joints de boîte à trompettes
- R 41 523 kit joints de boîte à trompettes **Qualité Allemande**

GUIDE DE BOITE

- S 44 160 kit de passage de boîte non guidée en guidée
- 44 165 joint de remplacement pour réf 44160

SILENTBLOC

- T 41 410 silentbloc de boîte arrière à trompette g ou d -7/67
- U 16 473 joint d'étanchéité de nez de boîte sur chassis 50-59
- V 01 940 silentbloc de nez de boîte 8/62-7/67
- W 41 485 berceau de boîte -7/67 (qualité origine)
- X 41 491 berceau de boîte renforcé



TRINGLERIE & PERIPHERIQUE

TRINGLERIE

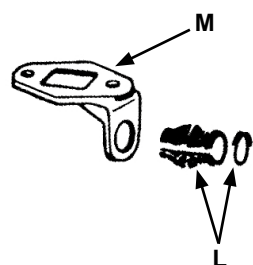
- A 01 950 partie avant 50-9/60
- B 01 951 partie avant 10/60-3/62
- C 01 952 partie avant 4/62-7/67
- D 01 953 partie arrière -3/62
- E 01 949 partie arrière 4/62-7/67
- F 08 798-1 tube dans chassis pour tringlerie 55-67

COUPLEUR

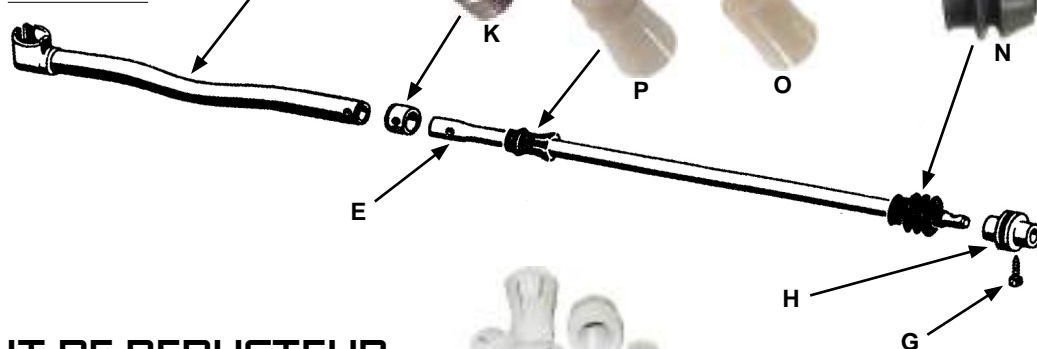
- G 41 590 vis de coupleur de boite de vitesses toutes années tous modèles
- H 41 595 coupleur de tringlerie de boite entre la tringlerie et la boite -7/67
- I 41 596 coupleur de tringlerie de boite entre la tringlerie et la boite uréthane -7/67
- J 01 954 coupleur de tringlerie de boite entre la partie avant et arrière 50-62
- K 01 955 coupleur de tringlerie de boite entre la partie avant et arrière 62-7/67

GUIDAGE

- L 16 438 silentbloc de passage de la tringlerie de boite avec son collier métallique
- M 01 956 support guide de tringlerie
- N 01 957 soufflet de protection de tringlerie 57-7/67
- O 07 456 guide de tringlerie de boite de vitesse -3/62 (2 par véhicule)
- P 07 455 guide de tringlerie de boite de vitesse 4/62-7/67 (2 par véhicule)
- Q 07 459 kit complet de manchons de tringlerie de boite 55-79



4/62 - 7/67



50 - 9/60



10/60 - 3/62

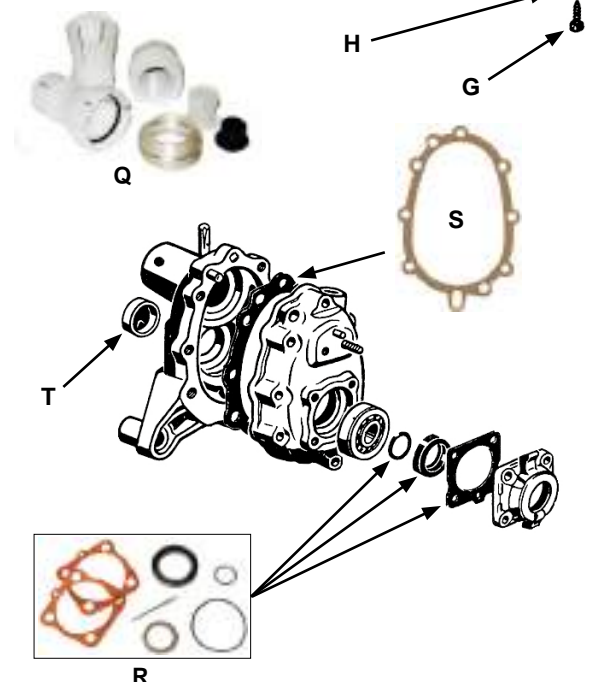
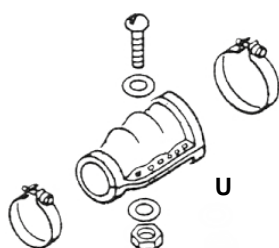


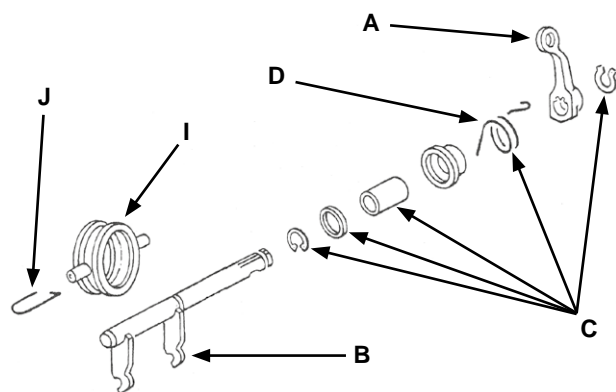
SPI DE ROUE & JOINT DE REDUCTEUR

- R 41 530 kit joint spi côté roue -7/67
- R 41 533 kit joint spi côté roue -7/67 **Qualité Supérieure**
- S 05 271 joint de réducteur 55-7/67
- T 05 272 pastille de réducteur 64-7/67 (en métal)

SOUFFLET

- U 41 550 soufflet de trompette (avec visserie) **Qualité Allemande**





AXE DE FOURCHETTE

- A 44 605 levier de débrayage sur boîte de vitesses
- B 44 610 axe de fourchette d'embrayage non guidée (diam 16mm)

KIT REPARATION

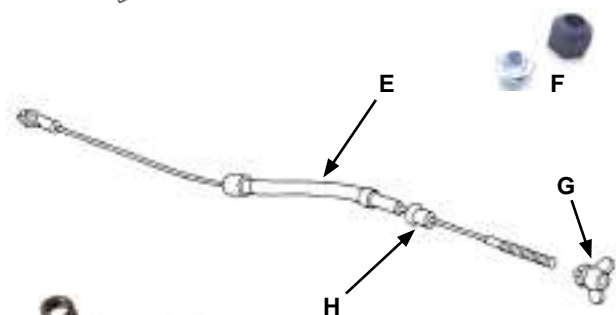
- C 44 680 kit de montage comme à l'origine pour fourchette diam 16mm
- C 44 634 kit de montage fourchette diam 16mm avec bague bronze

RESSORT DE RAPPEL

- D 44 640 ressort de rappel -8/59
- D 44 650 ressort de rappel 8/59-6/67

GAINE DE CABLE D'EMBRAYAGE

- E 44 530 guide de câble d'embrayage 55-7/67
- F 44 505 écrou pour câble d'embrayage -65
- G 44 510 papillon pour câble d'embrayage 66-79
- H 16 460 manchon de passage de câble d'embrayage sur boîte de vitesse



BUTEE

- I 44 110 butée d'embrayage non guidée
- I 44 113 butée d'embrayage non guidée **Qualité Origine**
- J 44 140 clip pour butée non guidée
- K 44 144 set de 2 clips renforcés pour butée non guidée

MECANISME D'EMBRAYAGE

ORIGINE NON GUIDE

- L 44 233 mécanisme d'embrayage 180mm non guidé (qualité allemande)
- L 44 213 mécanisme d'embrayage 200mm non guidé (qualité allemande)

VISSERIE

- M 44 204-6 set de 6 vis de mécanisme d'embrayage
- N 44 205 set de 6 vis renforcées de mécanisme d'embrayage

DISQUE D'EMBRAYAGE

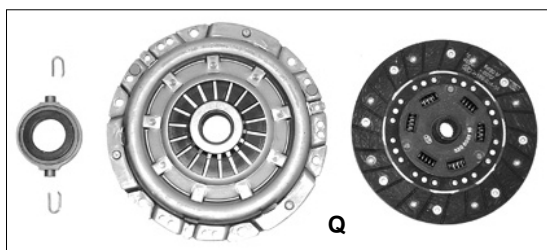
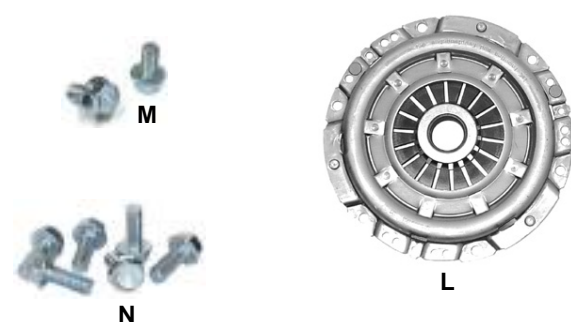
- O 44 270 disque d'embrayage 180mm comme origine
- O 44 271 disque d'embrayage 180mm comme origine **LUK**
- P 44 255 disque d'embrayage 180mm rigide sans ressorts
- O 44 260 disque d'embrayage 200mm comme origine
- O 44 261 disque d'embrayage 200mm comme origine **LUK**
- P 44 265 disque d'embrayage 200mm rigide sans ressorts

KIT EMBRAYAGE

- Q 44 454 kit embrayage non guidé 180mm
- Q 44 450 kit embrayage non guidé 180mm **Qualité Allemande**
- Q 44 474 kit embrayage non guidé 200mm
- Q 44 470 kit embrayage non guidé 200mm **Qualité Allemande**

OUTIL CENTREUR

- R 44 700 outil centreur de disque d'embrayage



TRAIN AVANT

REGLABLE

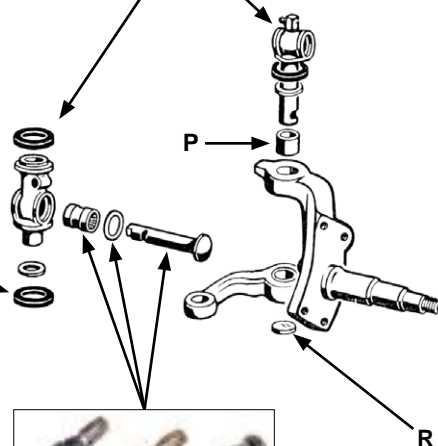
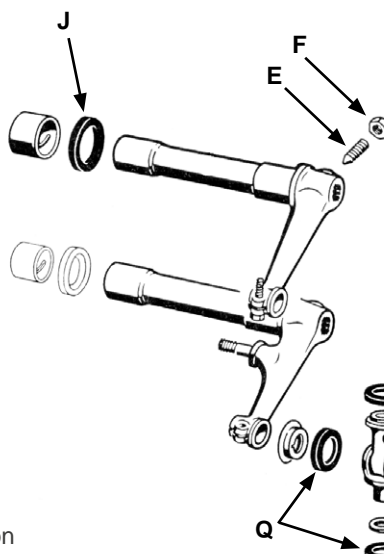
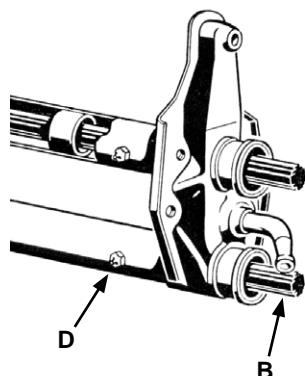

- A 04 300 train avant rétréci de 2" et réglable -63
(pour 63-67, modification à prévoir)

LAMES DE TRAIN

- B 04 298 paquet de lames de torsion pour un tube de train origine 55-79
B 04 301 set de 2 paquets de lames de torsion rétrécies pour train réf 04300

ROULEMENT & ELEMENT DE POSE

- C 04 202 roulement extérieur à aiguille pour train avant 64-67
D U450330-4 set de 4 graisseurs 8mm pour train réf 04300



BRAS DE SUSPENSION

- E 61 208-4 set de 4 vis de bras de suspension
F 61 209-4 set de 4 écrous de vis de bras de suspension
G 61 210 kit de 4 vis + écrous de fixation de bras de suspension

BUTEE

- H 61 114 butée caoutchouc de train avant -63
I 04 205 butée caoutchouc de train avant 64-7/67

JOINT

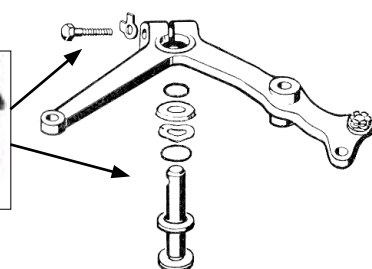
- J 04 204 joint d'étanchéité supérieur ou inférieur de bras de suspension -7/67 (il en faut 4 par véhicule)

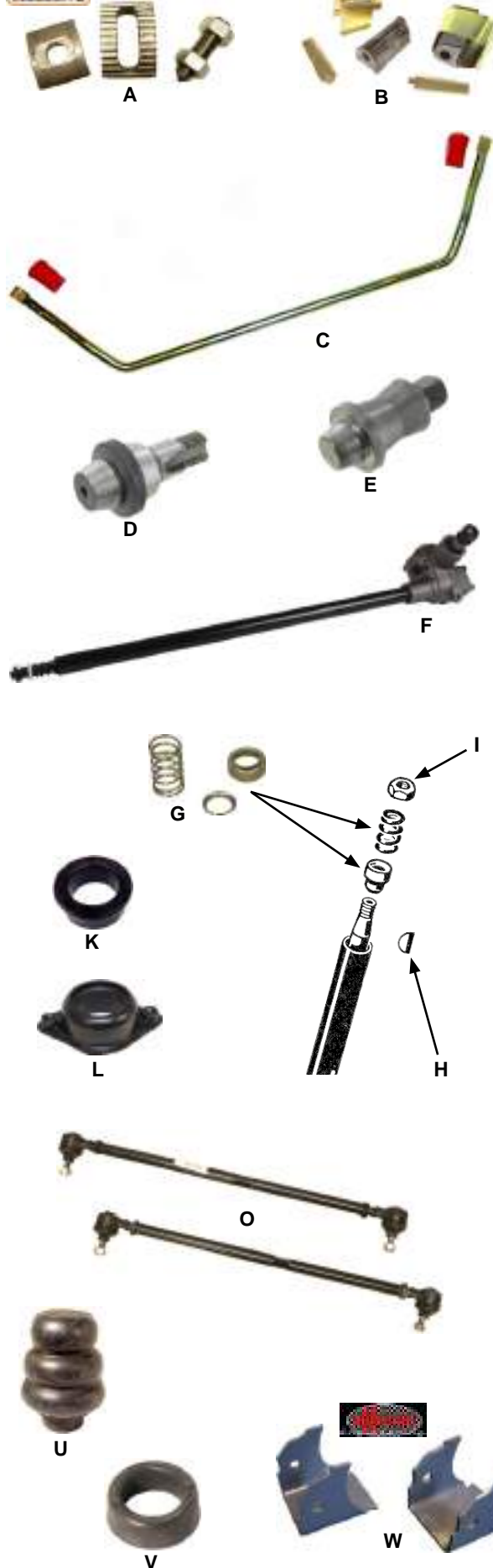
BAGUES URETHANE

- K 04 295 set de 4 bagues uréthanes rouges pour train avant 55-63
K 04 296 set de 4 bagues uréthanes rouges pour train avant 64-67

KIT REPARATION DES PIVOTS

- L 04 525 kit de réparation de pivot de direction centrale 55-7/67
M 04 532 set de 2 kits de réfection de pivots de suspension 60-63
M 04 527 set de 2 kits de réfection de pivots de suspension 64-7/67
N 04 530 set de 2 kits de réfection de pivots de direction -63
O 04 531 set de 2 kits de réfection de pivots de direction 64-7/67
P 04 524 bague de pivot 50-63 (il en faut 4 par véhicule)
P 04 523 bague de pivot 64-7/67 (il en faut 4 par véhicule)
Q 04 522 joint de pivot -7/67 (il en faut 12 par véhicule)
R 04 521 capuchon sous la fusée -7/67 (il en faut 2 par véhicule)





KIT DE DROPPAGE

- A 04 303 ajusteur de hauteur de train avant -7/67 **CSP** (il en faut 2)

BARRE STABILISATRICE AVANT

- B 04 240 set de montage de barre stabilisatrice de train avant -7/67
C 04 250 barre stabilisatrice avant gros diamètre -7/67
(vendue avec des silentblochs uréthane)

DIRECTION

BOITIER DE DIRECTION

- D 04 314 doigt de vis sans fin de boîtier de direction 3/55-7/66
E 04 315 doigt de vis sans fin de boîtier de direction 8/66-7/72
F 04 316 boîtier de direction complet avec colonne pour Split Brésilien 67-83

COLONNE

- G 04 306 roulement de colonne de direction -7/67 avec son ressort
H 04 307 clavette de volant -7/67
I 04 308 écrou de volant -7/67
J 04 309 plaquette de sûreté de boulon de bras de direction
K 04 330 caoutchouc de maintien de colonne de direction -7/67
L 04 331 caoutchouc de maintien de colonne de direction -7/67 avec platine de fixation

AMORTISSEUR DE DIRECTION

- M 04 340 amortisseur de direction 55-7/67 **COFAP**
M 04 346 amortisseur de direction 55-7/67 **BOGE**
N 63 455 vis de fixation d'amortisseur de direction

BARRE DE DIRECTION

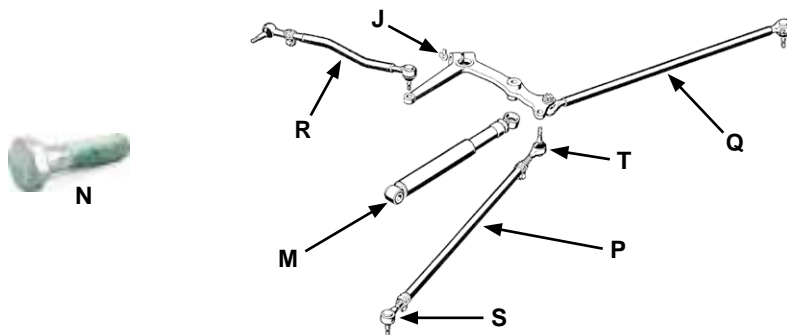
nos barres de direction sont vendues avec rotules

- O 04 405 set de 2 barres de direction pour train avant RETRECI réf 04300
P 04 430 barre de direction gauche réglable 4/55-7/67
Q 04 431 barre de direction droite non réglable 4/55-7/67
R 04 410 barre de direction avant coudée réglable 4/55-7/67

ROTULE

ces rotules sont prévues pour la barre de direction REGLABLE réf 04430

- S 64 201 rotule gauche côté roue -7/67 (pas à gauche)
T 64 202 rotule droite côté boîtier de direction -7/67 (pas à droite)



TRAIN ARRIERE

- U 05 320 butée de suspension de train arrière 65-7/67
V 05 310 silentbloc rond intérieur ou extérieur de lame de torsion -7/67
W 05 305 set de 2 adaptateurs pour conversion T2 -67 en train arrière à cardans **AUTOCRAFT**

ROULEMENT AVANT

RONDELLE DE BLOCAGE

- A 06 255 rondelle de blocage d'écrou de roulement -63
- A 61 375 rondelle de blocage d'écrou de roulement 63-7/67
- B 06 254 rondelle de roulement de roue 55-63
- B 61 374 rondelle de roulement de roue 64-7/67
- B 61 373 rondelle de roulement de roue 64-7/67 **Qualité Supérieure**

ECROU

- C 06 256 écrou de blocage de roulement gauche -63
- C 06 257 écrou de blocage de roulement droit -63
- C 06 258 écrou de blocage de roulement gauche 64-7/67
- C 06 259 écrou de blocage de roulement droit 64-7/67

ROULEMENT

-63

- D 06 270 roulement de roue intérieur -63
- E 64 510 roulement de roue extérieur -63

64-7/67

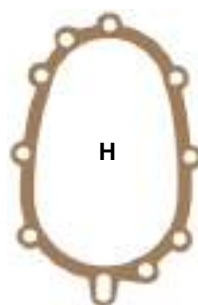
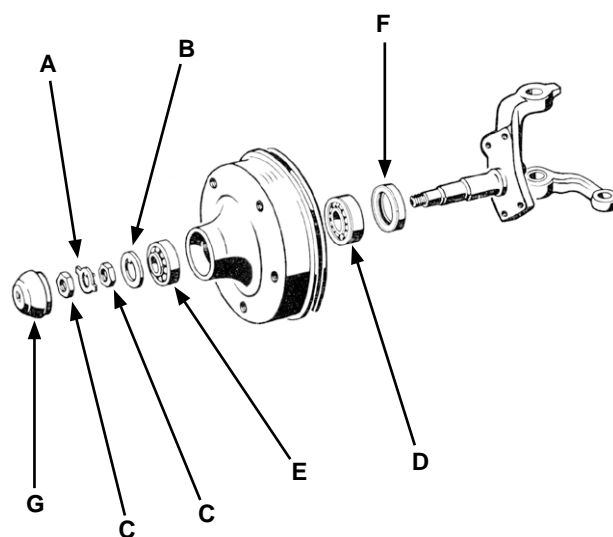
- D 06 275 roulement de roue intérieur 64-7/67
- E 06 280 roulement de roue extérieur 64-7/67

SPI

- F 06 260 spi de roue avant -63
- F 06 265 spi de roue avant 64-7/67
- F 06 266 spi de roue avant 64-7/67 avec diamètre extérieur 65mm
(pour monter un tambour 68-70)

CACHE MOYEU

- G 06 291 cache moyeu gauche sur tambour 64-7/67
avec le trou de câble de compteur
- G 06 292 cache moyeu droit sur tambour 64-7/67



REDUCTEUR

JOINT

- H 05 271 joint de réducteur 55-7/67
- I 41 530 kit joint spi côté roue
- I 41 533 kit joint spi côté roue **Qualité Allemande**

PASTILLE

- J 05 272 pastille de réducteur 64-7/67 (en métal)

ROULEMENT

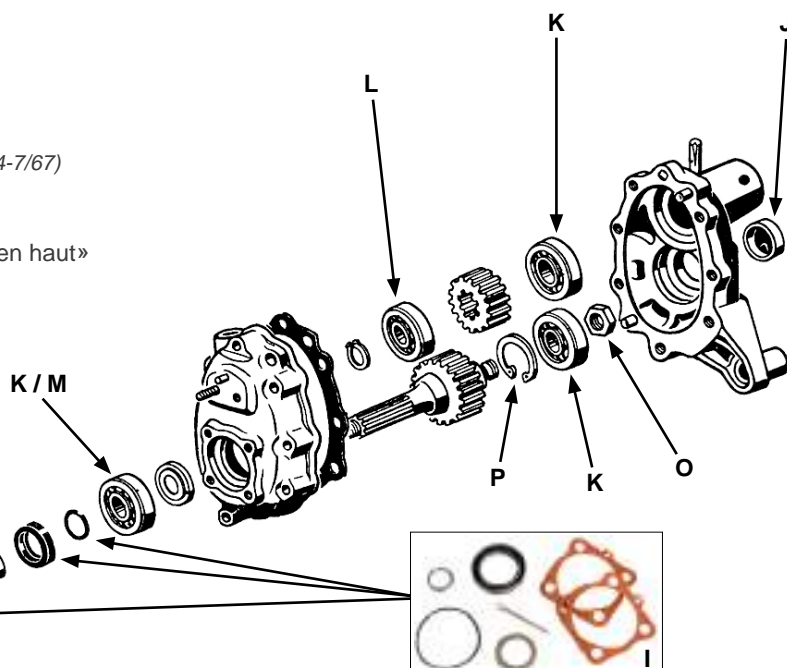
- K 64 700 roulement de réducteur (3 pour -63, 2 pour 64-7/67)
- K 64 701 roulement de réducteur étanche **FAG**
(3 pour -63, 2 pour 64-7/67)
- L 05 275 roulement de réducteur 55-7/67 «extérieur en haut»
- M 05 276 roulement de roue arr extérieur 64-7/67

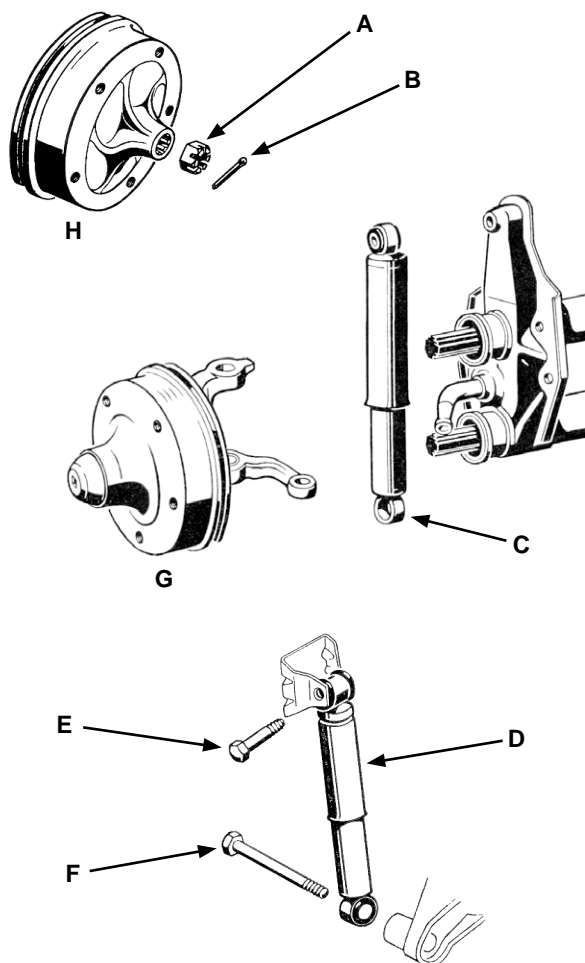
CALE DE ROULEMENT

- N 41 535 cale de roulement -63

CLIP ET BOULON

- O 05 278 boulon d'axe de réducteur 64-7/67
- P 05 279 clip d'axe de réducteur 64-7/67





FIXATION DE TAMBOUR ARRIERE

- A 71 170 écrou crénelé pour tambour arrière 36mm 50-63
- A 06 310 écrou crénelé pour tambour arrière 46mm 64-7/67
- B U450155 goupille pour écrou crénelé

AMORTISSEUR

tous ces amortisseurs sont pour combi -7/67

AVANT

- C 62 210 amortisseur Cofap
- C 62 213 amortisseur Cofap gaz
- C 04 215 amortisseur KYB Gas-A-Just (gris)
- C 61 533 amortisseur KYB Excel-G (noir)
- C 62 215 amortisseur KONI (réglable en dureté)
- C 62 216 amortisseur BOGE

ARRIERE

- D 62 210 amortisseur Cofap
- D 62 213 amortisseur Cofap gaz
- D 05 405 amortisseur KYB Gas-A-Just (gris)
- D 61 533 amortisseur KYB Excel-G (noir)
- D 62 215 amortisseur KONI (réglable en dureté)
- D 62 216 amortisseur BOGE
- E 62 207 boulon d'amortisseur arrière supérieur -7/67
- F 62 208 boulon d'amortisseur arrière inférieur -7/67

TAMBOUR

AVANT

- G 06 000 tambour avant 55-63 **Qualité Supérieure**
- G 06 005 tambour avant 64-7/67
- G 06 004 tambour avant 64-7/67 **Qualité Supérieure**

ARRIERE

- H 06 010 tambour arrière 55-63
- H 06 015 tambour arrière 64-7/67
- H 06 016 tambour arrière 64-7/67 **Qualité Supérieure**

ACCESSOIRE DE MONTAGE

- I 06 580 vis de réglage de molette de freins
- J 77 610-4 set de 4 molettes crantées de réglage mâchoires avant/arr
- K 77 660-4 set de 4 bouchons anti-poussière
- L 06 591 levier de commande de frein à main gauche 55-7/67
- L 06 592 levier de commande de frein à main droit 55-7/67
- M 06 593 tige de pression de frein à main entre mâchoires gauche 3/55-7/71
- M 06 594 tige de pression de frein à main entre mâchoires droite 3/55-7/71
- N 06 595 clip de maintien de câble de frein à main gauche 3/55-7/63
- N 06 596 clip de maintien de câble de frein à main droit 3/55-7/63
- N 77 681 clip de maintien de câble de frein à main gauche
- N 77 682 clip de maintien de câble de frein à main droit
- O 77 680 axe de levier de commande de frein à main
- P 77 690 cavalier d'axe de levier de commande de câble de frein à main
- Q 77 675 clip de ressort de frein arrière
- R 77 620 lamelle de molette de frein avant et arrière



RESSORTS

- A 06 565 kit complet de ressorts de freins avant -7/67
- B 06 564 kit complet de ressorts de freins arrière 55-63
- C 06 515 kit complet de ressorts de freins arrière 64-7/67



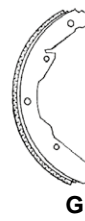
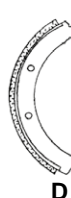
MACHOIRE

AVANT

- D 06 500 machoires avant 55-7/63
- E 06 510 machoires avant 8/63-7/67

ARRIERE

- F 06 505 machoires arrière 55-7/63
- G 06 520 machoires arrière 8/63-7/67



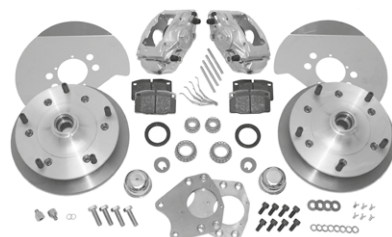
KIT FREIN A DISQUE AVANT

POUR JANTES ORIGINE EN 14 et 15 POUCES

- H 06 045 kit frein à disques avant 5x205 **CSP** pour T2 55-63
- H 06 050 kit frein à disques avant 5x205 **CSP** pour T2 64-67

POUR JANTES REPRO EN 15 POUCES

- H 06 020 kit frein à disques avant 5x205 **CSP** pour T2 50-54
- H 06 025 kit frein à disques avant 5x205 **CSP** pour T2 55-63
- 06 030 kit frein à disques avant 5x130 **CSP** pour T2 55-63
- H 06 035 kit frein à disques avant 5x205 **CSP** pour T2 64-67
- 06 040 kit frein à disques avant 5x130 **CSP** pour T2 64-67



KIT FREIN A DISQUE AVANT

- I 06 051 kit frein à disques avant 5x205 **EMPI** pour T2 55-63
- I 06 052 kit frein à disques avant 5x205 **EMPI** pour T2 64-66
- 06 053 kit frein à disques avant 5x205 **EMPI** pour T2 1967



MAITRE CYLINDRE ET BOCAL

- J 06 121 maître cylindre -1/54 19mm
- K 06 110 maître cylindre -7/66
- K 06110-2 maître cylindre -7/66 **VARGA**
- K 06110-3 maître cylindre -7/66 **ATE/FTE**
- L 72 150 maître cylindre -7/66 (vendu complet avec le bocal)
- M 06 113 maître cylindre 8/66-7/67 sans servo frein **ATE**
- 06 117 maître cylindre 8/66-7/67 sans servo frein **Qualité Standard**
- N 06 125 kit d'adaptation de maître-cylindre double circuit 06124 (nécessite l'utilisation du bocal 06129)
- O 72 153 bocal de liquide de frein -7/66
- P 06 129 bocal de liquide de frein 8/66-7/67
- Q 06 604 joint d'embase de bocal de liquide de freins -67
- R 06 130 bouchon de réservoir de liquide de freins -67 (bocal plastique)
- S 73 571 bouchon de réservoir de liquide de freins -67 (bocal métallique)
- T 72 106 soufflet de maître cylindre toutes années
- U 72 107 vis d'obstruction M10x1 pour maître-cylindre



N

J

K



L



M



O



P



Q



R



S



T



U



CONTACTEUR

- A 78 100 contacteur de feu stop 2 broches -7/67
- A 78 103 contacteur de feu stop 2 broches -7/67 **Qualité Allemande**
- B 78 110 joint de contacteur de feu stop 2 broches -7/67
- C 78 215 soufflet de protection du contacteur de frein -7/67

CYLINDRE RECEPTEUR

AVANT

- D 06 241 cylindre récepteur avant gauche 55-7/63
- D 06 242 cylindre récepteur avant droit 55-7/63
- E 06 251 cylindre récepteur avant gauche 8/63-7/67
- E 06 252 cylindre récepteur avant droit 8/63-7/67
- E 06 249 cylindre récepteur avant gauche 8/63-7/67 **VARGA**
- E 06 250 cylindre récepteur avant droit 8/63-7/67 **VARGA**

ARRIERE

- F 06 210 cylindre récepteur arrière 3/55-7/67
- F 06 211 cylindre récepteur arrière 3/55-7/67 **VARGA**
- F 06 213 cylindre récepteur arrière 3/55-7/67 **ATE/FTE**

VIS DE PURGE

- G 06 253 vis de purge avant -7/67
- H 72 370 vis de purge arrière -7/67
- I U125200 capuchon de vis de purge



FLEXIBLE DE FREIN

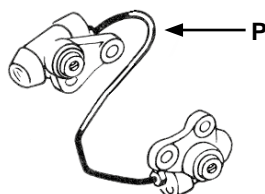

- J 73 110 flexible avant 470mm 50-54 (M/F)
- J 73 113 flexible avant 470mm 50-54 (M/F) **Qualité Allemande**
- J 73 120 flexible avant 430mm 55-7/67 (M/F)
- J 73 180 flexible arrière 276mm 50-7/67 (F/F)
- J 73 183 flexible arrière 276mm 50-7/67 (F/F) **Qualité Allemande**

RENFORCES

- K 06 570 set de 4 flexibles de frein renforcés GOODRIDGE 56-67

ACCESSOIRE DE MONTAGE

- L 73 210 cavalier de flexible de frein
- M U125250 répartiteur de frein en T
- N U125255 répartiteur de frein en I
- O U450450 joint de passage de durite de frein métallique dans chassis/caisse 55-7/67





TUYAUTERIE RIGIDE

- P 06 610 tuyau rigide de frein avant 55-7/67 (entre les 2 cylindres de roue)
- Q 06 620 kit tuyaux rigides de frein 56-7/67 (1x45cm, 2x60cm, 1x73cm, 1x116cm, 1x280cm)




CABLE D'ACCELERATEUR

- A 08 798-2 tube dans chassis pour câble d'accélérateur
- B 06 900 câble d'accélérateur 50-3/55 (3514mm)
- B 06 905 câble d'accélérateur 4/55-09/64 (3564mm)
- B 06 910 câble d'accélérateur 10/64-7/67 (3576mm)
- C1 46 683 kit ressort de rappel de câble d'accélérateur -63
- C2 46 682 clip de blocage de ressort de rappel de câble -63
- D 46 684 tube passe câble d'accélérateur dans la turbine
- E U160050 serre câble d'accélérateur



CABLE D'EMBRAYAGE

- A 08 798-3 tube dans chassis pour câble d'embrayage
- F 06 810 câble d'embrayage 50-7/67 (3116mm)
- G 44 530 guide de câble d'embrayage 4/55-7/67
- H 44 505 écrou pour câble d'embrayage -65
- I 44 510 papillon pour câble d'embrayage 66-79
- J 16 460 manchon de passage de câble d'embrayage sur boîte de vitesse
- K 06 800 clip de câble d'embrayage 3/55-7/67



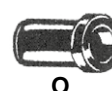
CABLE DE FREIN A MAIN

- A 08 798-4 tube dans chassis pour câble de frein à main
- L 06 700 câble de frein à main 3/55-9/59 (3168mm)
- L 06 705 câble de frein à main 10/59-5/60 (3330mm)
- L 06 708 câble de frein à main 6/60-8/63 (3460mm)
- L 06 710 câble de frein à main 8/63-7/67 (3460mm)



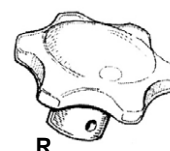
CABLE DE COMPTEUR

- M 06 978 câble de compteur -3/55
- M 06 979 câble de compteur 4/55-7/67
- N 06 981 joint de passage de câble de compteur dans le plancher
- O 16 469 joint de câble de compteur dans la fusée

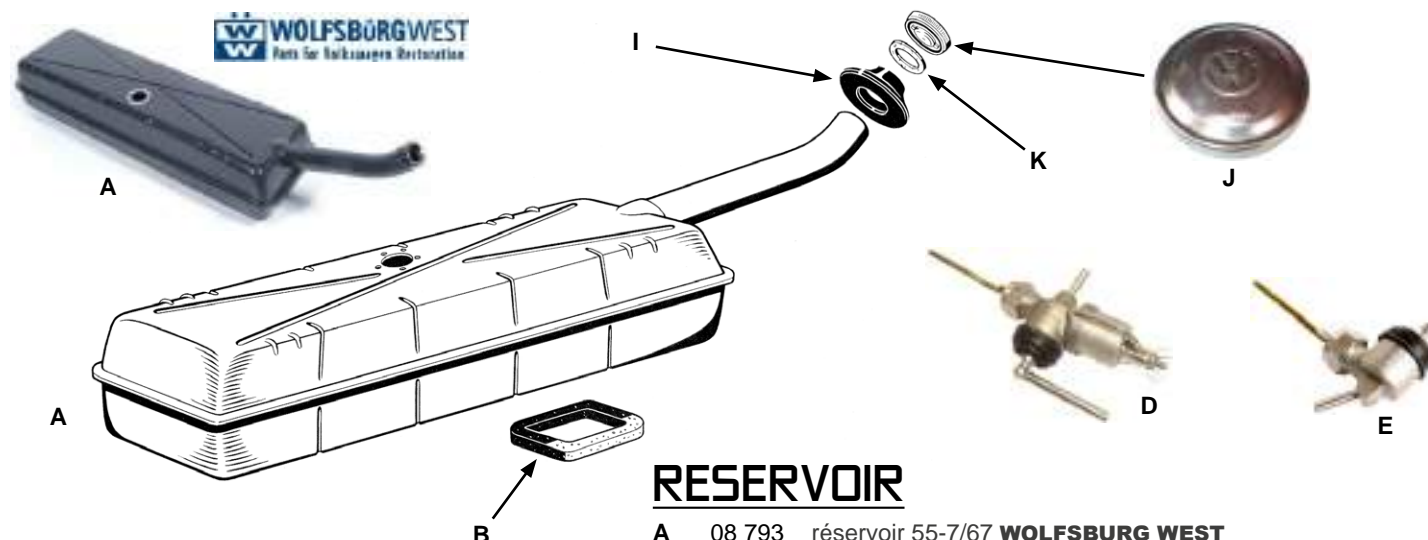


CABLE DE CHAUFFAGE

- A 08 798-5 tube dans chassis pour câble de chauffage
- P 06 770 câble de chauffage -3/55 (5735mm)
- P 06 771 câble de chauffage 4/55-4/67 (5715mm)
- Q 16 466 set de 2 manchons de passage de câble de chauffage
- R 91 851 bouton de commande de chauffage ivoire
- R 91 852 bouton de commande de chauffage noir
- S 91 854 mécanisme de commande de chauffage 55-67



RESERVOIR



RESERVOIR

A 08 793 réservoir 55-7/67 **WOLFSBURG WEST**

JOINT

B 08 791 joint entre réservoir et caisse 55-7/67
C 08 794 set de 10 cales en fibre à mettre entre carrosserie et réservoir

SORTIE DE RESERVOIR

D 42 442 robinet de réserve -55
E 42 445 robinet de réserve 56-63
F 42 443 sortie de réservoir 63-7/67
G 42 440 «chaussette» de réservoir -7/67
H 42 444 joint d'étanchéité de sortie de réservoir toutes années

REPLISSAGE

I 08 792 joint d'étanchéité entrée réservoir/flan

BOUCHON DE RESERVOIR

J 42 451 bouchon de réservoir 56-67
K 42 478 joint pour bouchon de réservoir 56-67

JAUGE & MANO

L 09 516 jauge à essence dans réservoir -7/67 **VDO** (longueur 185mm)
M 42 525 joint entre jauge et réservoir
N 09 501 manomètre de niveau d'essence 6 volts **Wolfsburg West**
N 09 502 manomètre de niveau d'essence 12 volts **Wolfsburg West**

DURITE A ESSENCE

TYPE ORIGINE

O U130110-1 durite essence diamètre intérieur 5.5 mm 1 mètre
O U130110-20 durite essence diamètre intérieur 5.5 mm 20 mètres

TRESSEE INOX

P U130180-1 durite essence tressée inox diam. int. 5.5mm 1 mètre
P U130185-1 durite essence tressée inox diam. int. 7.5mm 1 mètre

RACCORD ET COLLIER

Q U130230 raccord d'essence métallique en T diamètre 6mm
R U155120 collier serflex pour tuyau d'essence de 5 à 8mm de diam.

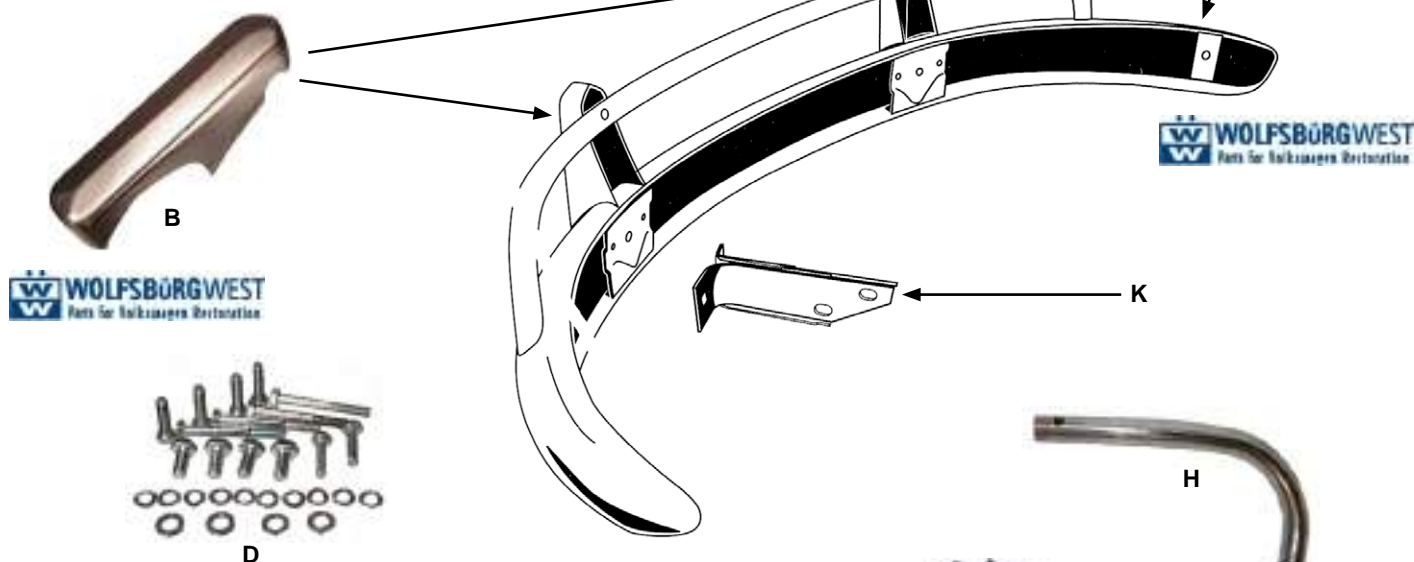
FILTRE

S U120500-10 set de 10 filtres à essence universel
T U120510 filtre à essence chrome/verre diamètre 6.5mm
T U120511 filtre à essence chrome/verre diamètre 9.4mm

PARE-CHOC

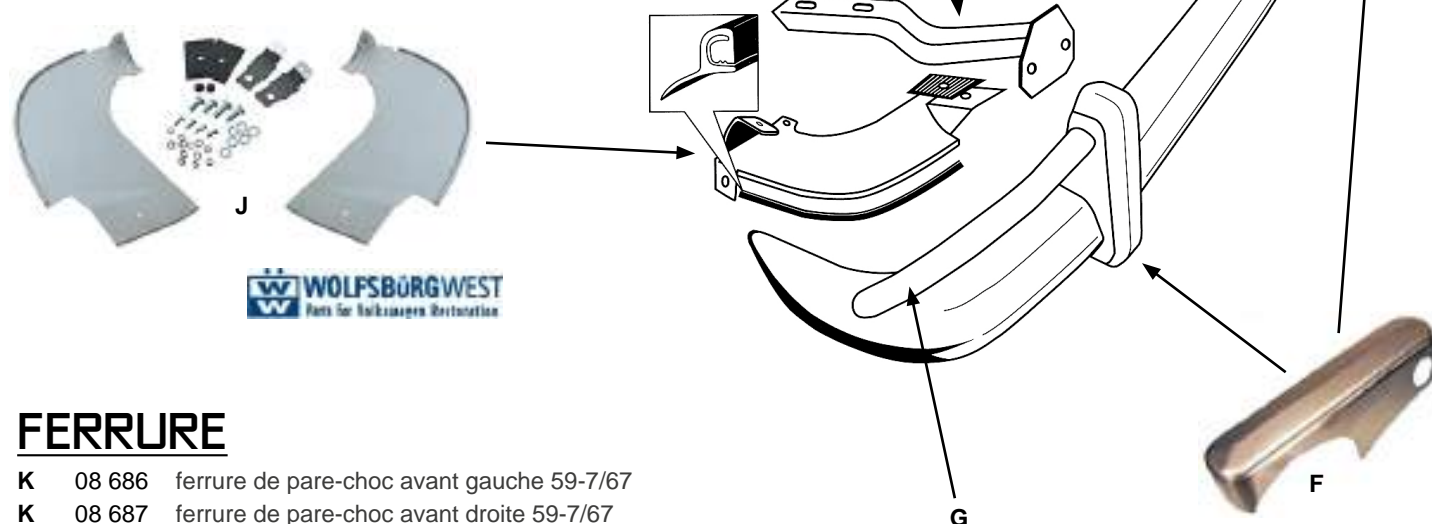
AVANT

- A 08 689 pare-choc avant 59-7/67 à peindre modèle Europe **Wolfsburg West**
- A 08 690 pare-choc avant 59-7/67 à peindre **Wolfsburg West** (avec trous pour modification US)
- B 08 691-1 butoir de pare-choc avant US 59-7/67 **Wolfsburg West** (il en faut 2 pour un véhicule)
- C 08 691-2 barre de pare-choc avant US 59-7/67 **Wolfsburg West**
- D 08 691-3 kit d'assemblage de pare-choc avant US 59-7/67 **Wolfsburg West**



ARRIERE

- E 08 707 pare-choc arrière 59-7/67 à peindre (sans trous)
- E 08 708 pare-choc arrière 59-7/67 à peindre **Wolfsburg West** (avec trous pour modification US)
- F 08 691-4 butoir de pare-choc arrière gauche US 59-7/67 **WW**
- F 08 691-5 butoir de pare-choc arrière droit US 59-7/67 **WW**
- G 08 691-6 barre de pare-choc arrière gauche US 59-7/67 **WW**
- H 08 691-7 barre de pare-choc arrière droit US 59-7/67 **WW**
- D 08 691-8 kit d'assemblage de pare-choc arrière US 59-7/67 **WW**
- I 08 691-9 set complet de joints pour butoirs de pare-choc US 59-7/67
- J 08 699-1 kit complet (avec joints et vis) de pare-boue de pare-choc arrière 59-7/67 **Wolfsburg West**



FERRURE

- K 08 686 ferrure de pare-choc avant gauche 59-7/67
- K 08 687 ferrure de pare-choc avant droite 59-7/67
- L 08 688 ferrure de pare-choc arrière gauche ou droite 59-7/67

TOIT

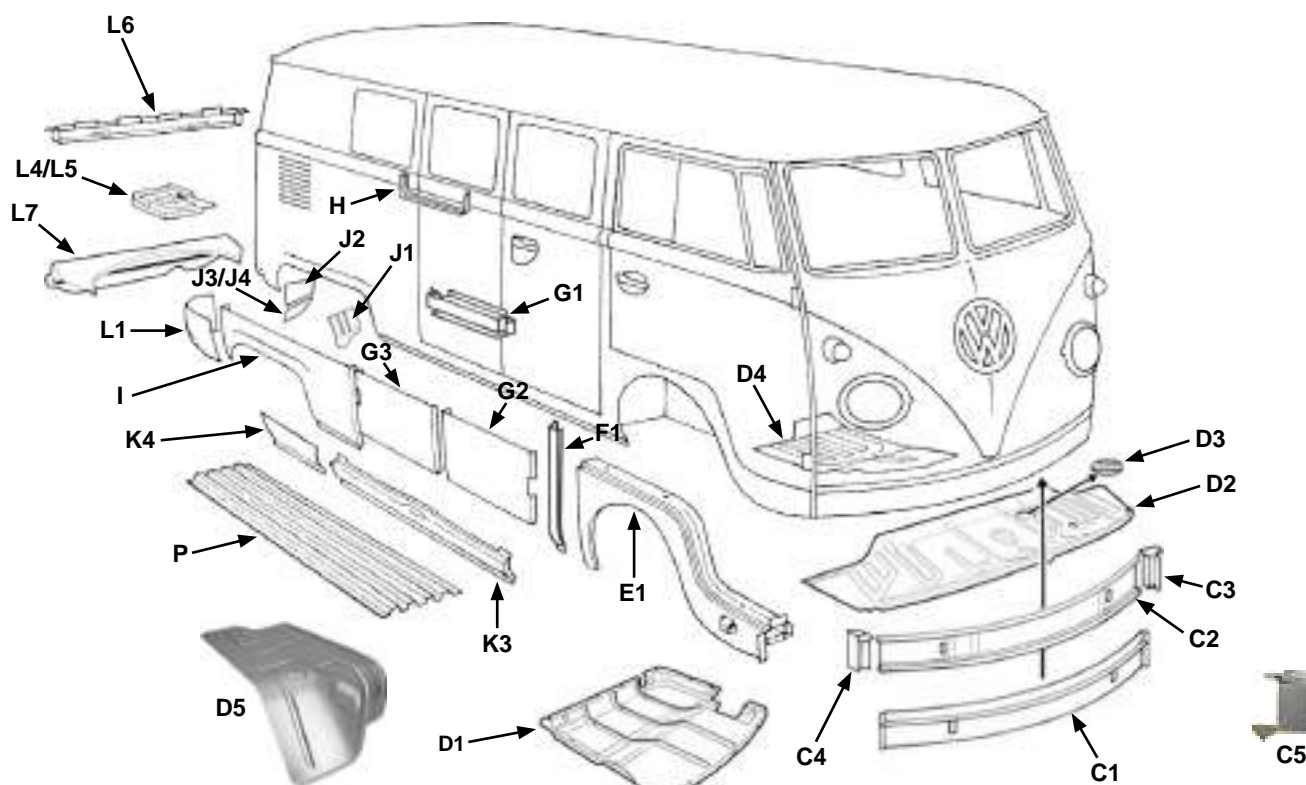

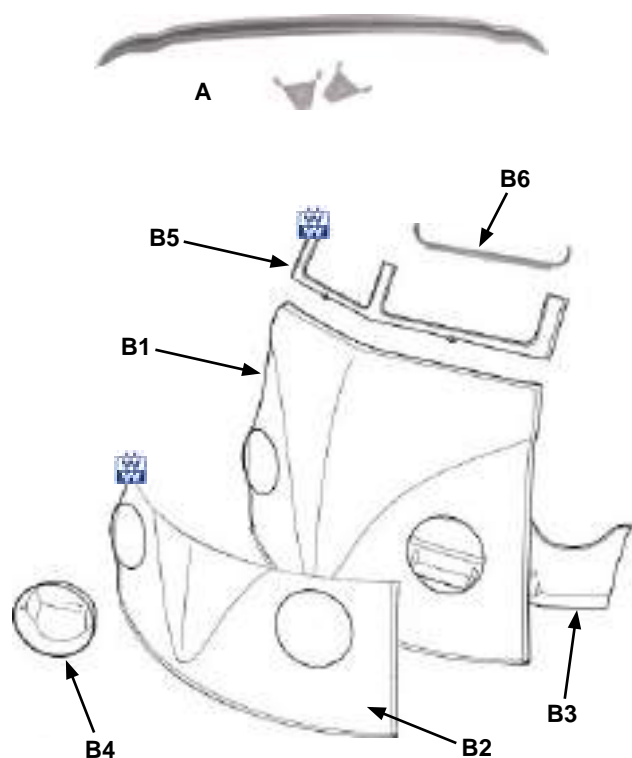
A 08 669 renfort arrière de toit 64-67

FACE AVANT

- B1 08 660 face avant -67
- B1 08 660-3 face avant -67 **Wolfsburg West**
- B2 08 664 bas de face avant -67 **Wolfsburg West** (hauteur 50cm)
- B3 08 660-5 tôle intérieure de support des bols de phares avant 55-67
- B4 08 660-6 bol de phare avant -63 **Wolfsburg West**
- B4 08 660-7 bol de phare avant 64-67
- B5 08 677 bas de pare-brise -67 hauteur 18cm **Wolfsburg West**
- B6 08 677-1 tôle de bas de pare-brise gauche -67 **Auto Craft**
- B6 08 677-2 tôle de bas de pare-brise droit -67 **Auto Craft**
- C1 08 650 bas de face avant derrière le pare-choc -67 **Auto Craft**
- C2 08 674 jupe avant intérieure -67
- C3 08 674-1 tôle en bas du montant de porte (pilier A) g -67 **Auto Craft**
- C4 08 674-2 tôle en bas du montant de porte (pilier A) d -67 **Auto Craft**
- C5 08 674-3 tôle de liaison g entre jupe avant et pilier A **Auto Craft**
- C5 08 674-4 tôle de liaison d entre jupe avant et pilier A **Auto Craft**

PLANCHER DE CABINE

- D1 08 678 tôle de blindage sous pédalier -67
avec découpage pour boîtier de direction
- D1 08 678-1 tôle de blindage sous pédalier -67
sans découpage pour boîtier de direction
- D2 08 680 plancher avant complet 59-67 **Wolfsburg West**
- D3 08 679 trappe d'accès au maître-cylindre **Wolfsburg West**
- D4 08 681 tôle de plancher de cabine gauche -67 **Auto Craft**
- D4 08 682 tôle de plancher de cabine droit -67 **Auto Craft**
- D5 08 770-1 passage de roue avant gauche 55-67
- D5 08 770-2 passage de roue avant droit 55-67



PARTIE LATERALE

AILE AVANT

- E1 08 733 joue d'aile avant gauche -62 **Wolfsburg West**
- E1 08 734 joue d'aile avant droite -62 **Wolfsburg West**
- E1 08 731 joue d'aile avant gauche 63-67
- E1 08 732 joue d'aile avant droite 63-67
- E1 08 735 joue d'aile avant gauche 63-67 **Wolfsburg West**
- E1 08 736 joue d'aile avant droite 63-67 **Wolfsburg West**

PASSAGE DE ROUE AVANT

- E2 08 737-1 tôle de réparation de passage de roue avant gauche 55-67
- E2 08 737-2 tôle de réparation de passage de roue avant droit 55-67

PILIER «B»

- F1 08 774-5 partie intérieure de pilier "B" côté gauche sans porte latérale 55-67 (hauteur 225mm) **Auto Craft**
- F2 08 774-6 partie extérieure de pilier "B" côté gauche avec porte latérale 55-67 (hauteur 200mm) **Auto Craft**
- F3 08 775-2 partie extérieure de pilier "B" côté droit avec porte latérale 55-67 (hauteur 400mm) **Auto Craft**
- F4 08 775-3 partie intérieure de pilier "B" côté droit avec porte latérale 55-67 (hauteur 200mm) **Auto Craft**
- F5 08 775-4 support de charnière inférieure au niveau du pilier "B" pour porte latérale -67 **Auto Craft**
- F6 08 775-6 partie extérieure de pilier «B» côté droit avec porte latérale 55-67 (hauteur 200mm) **Auto Craft**

PORTE LATERALE

- G1 08 743 tôle de réparation intérieure de bas de porte latérale gauche -67 (côté sans poignée) **Auto Craft**
- G1 08 744 tôle intérieure de panneau de porte latérale droite -67 (côté avec poignée) **Auto Craft**
- G2 08 745 tôle de réparation extérieur de bas de porte latérale avant -67 **Auto Craft**
- G3 08 746 tôle de réparation extérieur de bas de porte latérale arrière -67 **Auto Craft**

FENETRE LATERALE

- H 08 677-5 tôle de réparation de bas de fenêtre latérale -67 **Auto Craft**

AILE ARRIERE

- I 08 751-1 aile arrière gauche -62 **Auto Craft**
- I 08 752-1 aile arrière droite -62 **Auto Craft**
- I 08 751-2 aile arrière gauche 63-67 **Auto Craft**
- I 08 752-2 aile arrière droite 63-67 **Auto Craft**

PASSAGE DE ROUE ARRIERE


- J1 08 755-1 tôle de réparation avant de passage de roue arrière gauche -67 **Auto Craft**
- J1 08 755-2 tôle de réparation avant de passage de roue arrière droit -67 **Auto Craft**
- J2 08 756-1 tôle de réparation arrière supérieure de passage de roue arrière gauche -67 **Auto Craft**
- J2 08 756-2 tôle de réparation arrière supérieure de passage de roue arrière droit -67 **Auto Craft**
- J3 08 756-3 tôle de réparation arrière inférieure de passage de roue arrière gauche -66 **Auto Craft**
- J3 08 756-4 tôle de réparation arrière inférieure de passage de roue arrière droit -66 **Auto Craft**
- J4 08 756-5 tôle de réparation arrière inférieure de passage de roue arrière gauche 1967 **Auto Craft**
- J4 08 756-6 tôle de réparation arrière inférieure de passage de roue arrière droit 1967 **Auto Craft**



E1



E2



F1

F2

F3

F4

F5

F6



G1



G2



I



J1




J2



J3




J4



L3

L5



L6



L7



L2

L8

BAS DE CAISSE

- K1 08 721-3 bas de caisse extérieur gauche -67 **Auto Craft**
- K2 08 722 bas de caisse intérieur gauche ou droit -67 **Auto Craft**
- K3 08 722-2 bas de caisse intérieur droit en dessous des portes latérales -67 **Auto Craft**
- K3 08 715 bas de caisse extérieur droit en dessous des portes latérales -67
- K3 08 715-3 bas de caisse extérieur droit en dessous des portes latérales -67 **Auto Craft**
- K3 08 715-5 bas de caisse extérieur droit en dessous des portes latérales -67 avec renfort intérieur soudé **Wolfsburg West**
- K4 08 721-4 partie de bas de caisse extérieur gauche entre porte latérale et arche d'aile arrière -67 **Auto Craft**
- K4 08 721-5 partie de bas de caisse extérieur droit entre porte latérale et arche d'aile arrière -67 **Auto Craft**

PARTIE ARRIERE

COIN DE CAISSE ARRIERE

- L1 08 941 coin de caisse arrière gauche 55-67 **Wolfsburg West**
- L1 08 942 coin de caisse arrière droit 55-67 **Wolfsburg West**
- L2 08 667-1 tôle extérieure de coin de lunette arrière gauche T2 Deluxe 55-63 **Wolfsburg West**
- L2 08 667-2 tôle extérieure de coin de lunette arrière droite T2 Deluxe 55-63 **Wolfsburg West**

TOUR MOTEUR

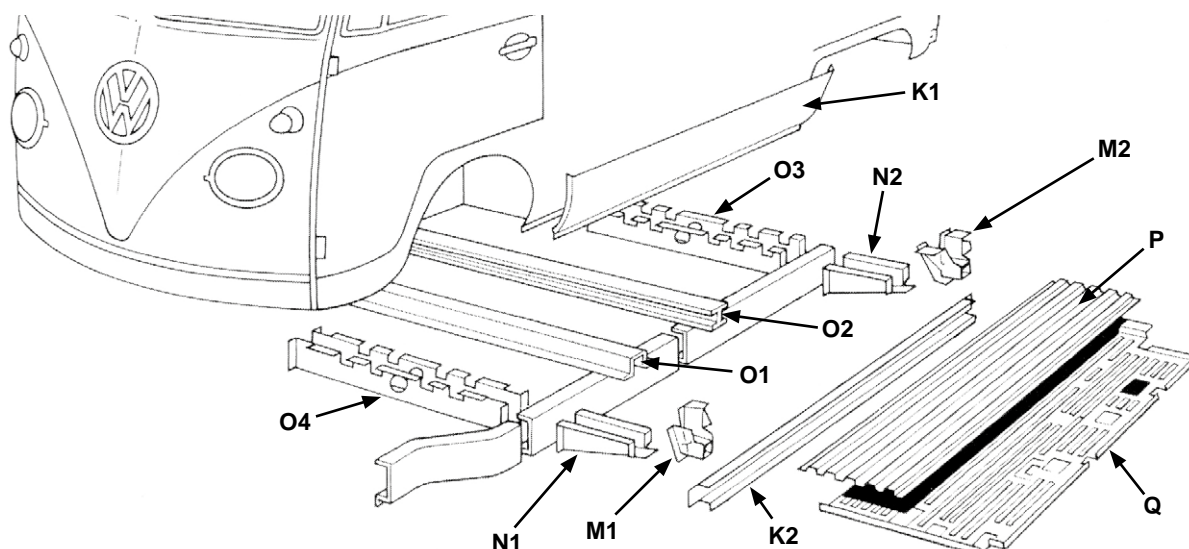
- L3 08 665 plancher de côté arrière gauche -7/67 **Auto Craft**
- L4 08 666 plancher de batterie arrière droit -7/67
- L5 08 666-3 plancher de batterie arrière droit -7/67 **Auto Craft**

TRAVERSE ARRIERE

- L6 08 788 traverse entre hayon et capot moteur 55-63
- L6 08 788-2 traverse entre hayon et capot moteur 64-67 **Auto Craft**

JUPE ARRIERE

- L7 08 789-1 jupe arrière T2 55-58 **Auto Craft**
- L7 08 789-2 jupe arrière T2 59-65 **Auto Craft**
- L7 08 789 jupe arrière T2 66-67
- L7 08 789-3 jupe arrière T2 66-67 **Auto Craft**
- L8 08 789-4 kit visserie pour fixation de jupe arrière T2 -67



CHASSIS

RENFORT DE CRIC

- M1 08 661 renfort de cric avant gauche -67 **Auto Craft**
M1 08 662 renfort de cric avant droit -67 **Auto Craft**
M2 08 663 renfort de cric arrière gauche ou droit -67 **Auto Craft**

CORNIERE TRANSVERSALE

- N1 08 780-1 cornière transversale avant gauche ou droite 50-67 **Auto Craft**
N2 08 780-2 cornière transversale arrière gauche 50-67 **Auto Craft**
N2 08 780-3 cornière transversale arrière droite 50-67 **Auto Craft**
N3 08 780-4 cornière transversale arrière supplémentaire gauche 50-59 **Auto Craft**
N3 08 780-5 cornière transversale arrière supplémentaire droite 50-59 **Auto Craft**

TRAVERSE

- O1 08 670 profilé transversal de chassis 60-7/67 **Auto Craft**
(en U fermé, il en faut 1)
O1 08 671-1 profilé transversal avant ou milieu de chassis 50-67 **Auto Craft** (en U ouvert, il en faut 2)
O1 08 671-2 profilé transversal arrière de chassis 50-59 **Auto Craft**
(en U ouvert, il en faut 1)
O2 08 672 profilé transversal de chassis 50-67 **Auto Craft**
(traverse en I, il en faut 3)
O3 08 675 traverse arrière centrale -67 **Auto Craft**
O4 08 676 traverse avant centrale -67 **Auto Craft**

PLANCHER

QUART DE PLANCHER

- P U620100 quart de plancher intérieur ondulé -67 gauche ou droit

DEMI PLANCHER

- Q 08 778 demi plancher complet (avec fixation de sièges) intérieur gauche -67
Q 08 779 demi plancher complet (avec fixation de sièges) intérieur droit -67
Q 08 781 demi plancher complet (avec fixation de sièges) intérieur gauche -67 **Wolfsburg West**
Q 08 782 demi plancher complet (avec fixation de sièges) intérieur droit -67 **Wolfsburg West**

FIXATION DE SIEGE

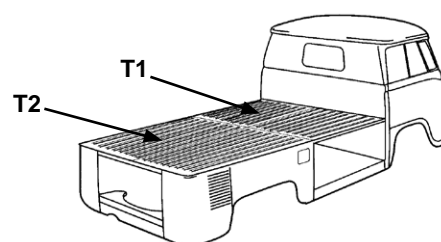
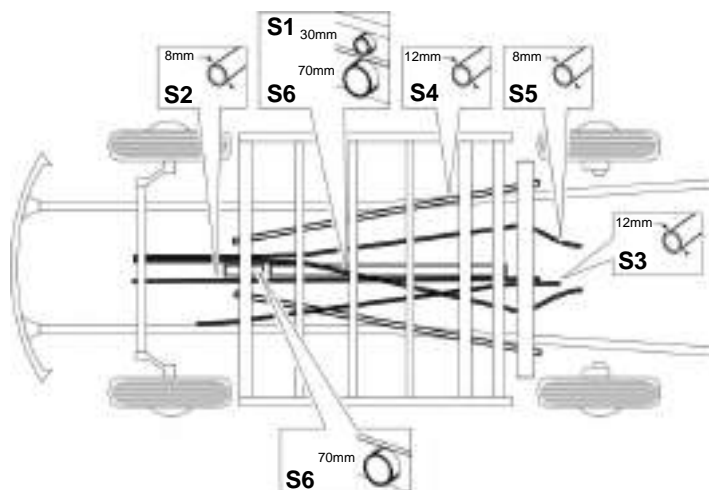

- R1 08 771 tôle de fixation de siège arrière -67 **Wolfsburg West**
R2 08 773 plaque de renfort à souder sur plancher pour fixation 08771 **Wolfsburg West**

TUBES DANS CHASSIS

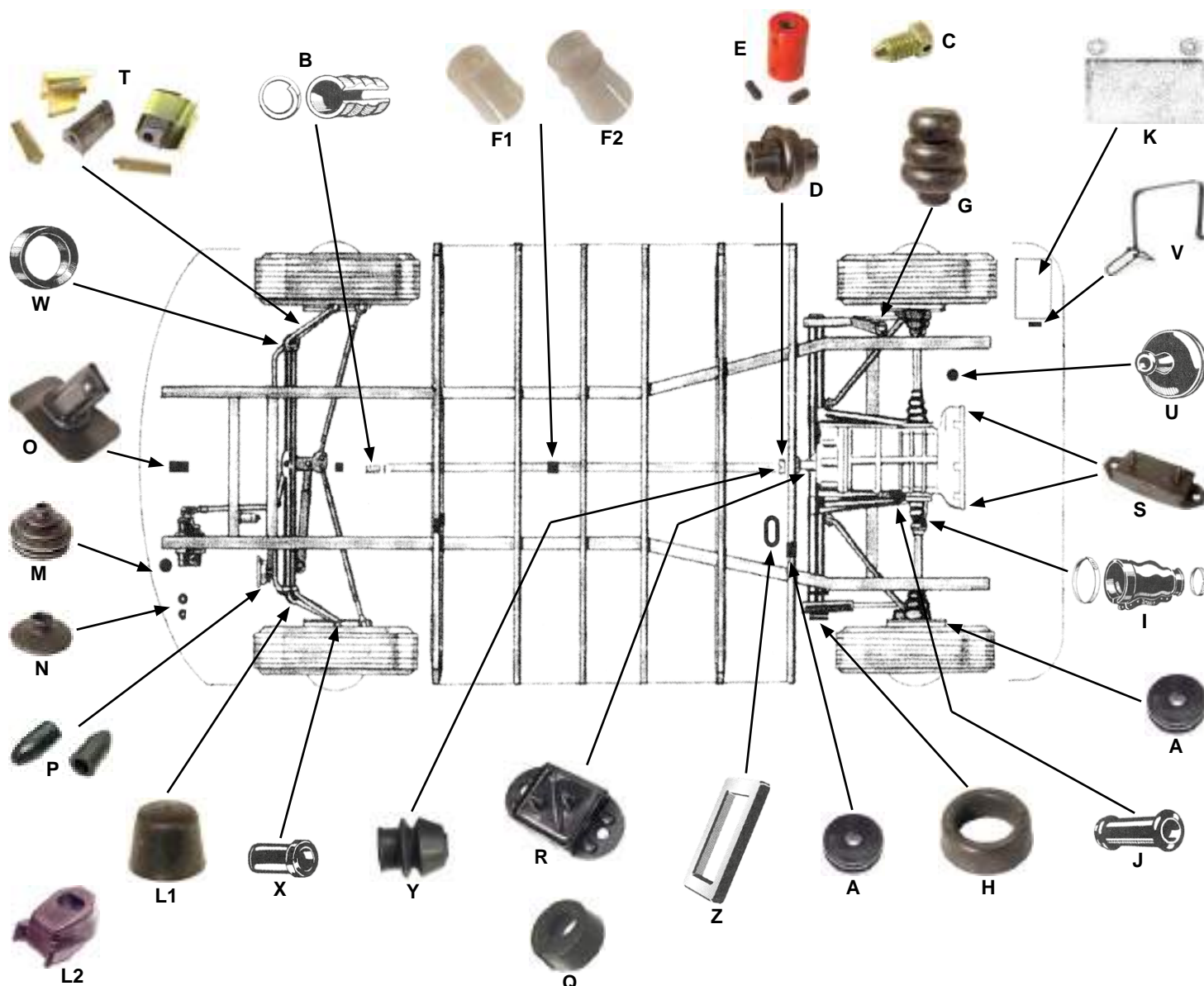
- S1 08 798-1 tube pour tringlerie de vitesses 55-67 **Auto Craft**
S2 08 798-2 tube pour câble d'accélérateur 55-67 **Auto Craft**
S3 08 798-3 tube pour câble d'embrayage 55-67 **Auto Craft**
S4 08 798-4 tube pour câble de frein à main 55-67 **Auto Craft**
S5 08 798-5 tube pour câble de chauffage 55-67 **Auto Craft**
S6 08 969 tube de chauffage dans chassis 55-67 **Auto Craft**

SPECIFIQUE PICK-UP

- T1 08 776 quart de plancher derrière cabine pickup simple cabine -67 **Wolfsburg West** (il en faut 2 par véhicule)
T2 08 777 quart de plancher dessus moteur pickup simple cabine -67 **Wolfsburg West** (il en faut 2 par véhicule)



JOINT DE CHASSIS



A	U450450	joint de passage de durite de frein métallique dans chassis/caisse (il en faut 8 pour 1 véhicule complet)
B	16 438	silentbloc de passage de la tringlerie de boîte avec son collier métallique
C	41 590	vis de coupleur de boîte à vitesses toute années tous modèles
D	41 595	coupleur de tringlerie de boîte entre la tringlerie et la boîte de vitesse -67
E	41 596	coupleur de tringlerie de boîte entre la tringlerie et la boîte de vitesse -67 uréthane
F1	07 456	guide de tringlerie de boîte de vitesse -3/62 (2 par véhicule)
F2	07 455	guide de tringlerie de boîte de vitesse 4/62-67 (2 par véhicule)
G	05 320	butée de suspension de train arrière 65-67
H	05 310	silentbloc rond intérieur ou extérieur de lame de torsion -67
I	41 550	soufflet de trompette (avec visserie) Allemand
I	41 553	soufflet de trompette (avec visserie) Brésil
J	16 460	manchon de passage de câble d'embrayage sur boîte de vitesse
K	U260595	protection anti-corrosion sous batterie
L1	61 114	butée caoutchouc de train avant -63

L2	04 205	butée caoutchouc de train avant 64-67
M	07 516	soufflet de pédale d'accélérateur -67
N	07 507	joint de pédale de frein ou d'embrayage -67
O	07 265	soufflet de frein à main
P	U215295	set de 2 joints de contacteurs de klaxon
Q	16 473	joint d'étanchéité de nez de boîte sur chassis 50-59
R	01 940	silentbloc de nez de boîte 8/62-7/67
S	41 410	silentbloc de boîte arrière à trompette g ou d -67
S	41 411	set de 2 silentblocs de boîte arrière à trompette g ou d -67 Wolfsburg West
S	41 412	set de 2 silentblocs de boîte arrière à trompette renforcés g ou d -67 Wolfsburg West
T	04 240	kit de montage de barre stabilisatrice de train avant -67
U	16 450	joint de passage de câble de démarreur dans chassis
V	82 603	sangle de retenue de batterie sur chassis 55-66
W	04 204	joint d'étanchéité supérieur ou inférieur de bras de suspension -67 (il en faut 4 par véhicule)
X	16 469	joint de câble de compteur dans la fusée
Y	01 957	soufflet de protection de tringlerie 57-67
Z	08 791	joint entre réservoir et caisse 55-67

PHARE

- A 09 221 phare avant gauche **HELLA** pour T2 -67
- A 09 222 phare avant droite **HELLA** pour T2 -67
- A 09 223 phare avant gauche pour T2 -67
- A 09 224 phare avant droite pour T2 -67
- B 31 120 phare style US origine (*verre lisse, sans optique*)
- C 31 184 glace de phare US (*sans marquage CE*)
- C 09 220 glace de phare comme origine (*sans marquage CE*)
- C 09 218 glace de phare **BOSCH** gauche (*avec marquage CE*)
- C 09 219 glace de phare **BOSCH** droite (*avec marquage CE*)
- D 31 210 entourage de phare chromé -67
- E 31 215 clip d'entourage de phare (*7 par phare*)
- F 31 255 vis de montage avec tube pour phare
- G 31 260 set de 2 joints d'étanchéité entre phare et face avant
- H 31 270 set de 2 joints de glaces de phares
- I1 31 265 set de 2 caoutchoucs d'ajustement de réglage de phare
- I2 31 267 kit de réglage pour phare (*prévoir 2 kits pour 1 phare*)
- J U230120 fils d'alimentation de phare (*avec cosse*)




CLIGNOTANT AVANT

61-62

- K1 32 011 clignotant obus gauche glace blanche
- K1 32 012 clignotant obus droit glace blanche
- K2 32 013 clignotant obus gauche glace orange
- K2 32 014 clignotant obus droit glace orange
- K3 32 030 glace de remplacement g ou d transparente
- K4 32 035 glace de remplacement g ou d orange
- K5 32 020 kit de montage pour clignotant obus (*à souder sur la face*)
- K6 09 323 set de 2 joints de glaces de clignotants avant

63-67

- L1 09 321 vitre de clignotant blanche gauche
- L1 09 322 vitre de clignotant blanche droite
- L2 09 324 set de 2 joints de glaces de clignotants avant
- L3 09 325 réflecteur d'ampoule de clignotant gauche ou droit



FEU STOP CENTRAL -57

- M1 U240105 glace de feu stop central blanche
- M2 U240106 glace de feu stop central orange
- M3 U240107 glace de feu stop central rouge
- M4 09 227 joint pour glace de feu stop central

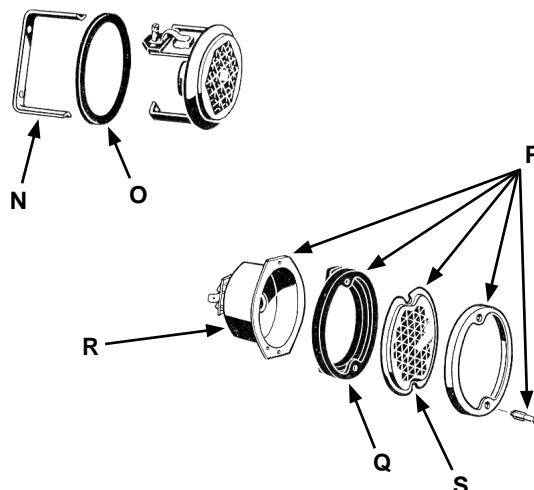
FEU ARRIERE

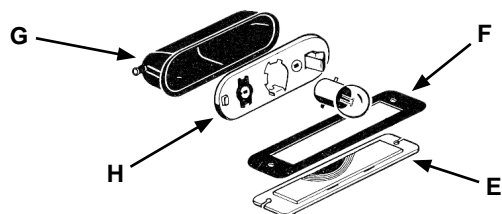
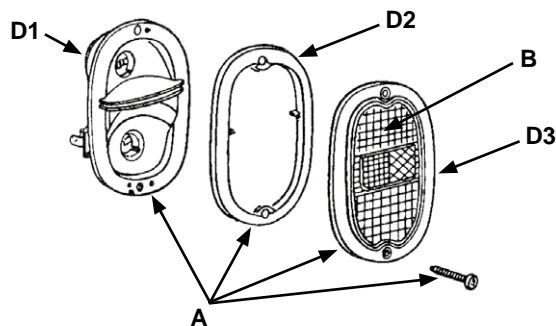
-6/58

- N 09 209 set de 2 pattes de fixation de feu arrière -6/58
- O 08 638 joint pour feu arrière -6/58

7/58-61

- P 09 240 feu arrière 7/58-61 gauche ou droit (*complet avec joint*)
- Q 09 241 joint pour feu arrière 7/58-61
- R 09 242 réflecteur de feu arrière 7/58-61
- S 09 243 glace de feu arrière 7/58-61





62-67

- A 09 216 feu arrière 62-67 EUROPE rouge/orange (complet avec cerclage chromé)
- A 09 217 feu arrière 62-67 USA rouge (complet avec cerclage chromé)
- B 09 210 vitre de feu arrière 62-67 EUROPE rouge/orange (sans cerclage chromé)
- B 09 213 vitre de feu arrière 62-67 USA rouge (sans cerclage chromé)
- C 09 212 vitre de feu arrière 62-67 EUROPE rouge/orange **HELLA** (avec bord peint en couleur chromé par le dessous du plastique)
- D1 09 215 porte ampoules de feu arrière 62-67 EUR Qualité Supérieure
- D2 08 639 set de 2 joints de feux arrière 62-67 modèle EUROPE
- D2 08 640 set de 2 joints de feux arrière 62-67 modèle USA
- D3 09 214 cerclage chromé de feu arrière 62-67

ECLAIRAGE DE PLAQUE

- E 09 204 glace d'éclairage de plaque -67
- F 09 205 joint d'éclairage de plaque -67
- G 09 203 joint arrière d'éclairage de plaque 59-67
- H 09 206 support d'éclairage de plaque 59-67

FEU ARRIERE

- I1 U240100 feu de marche arrière chromé
- I2 U240102 feu de marche arrière chromé **HELLA**
- I3 09 260 feu de recul encastrable dans carrosserie
- I4 09 261 joint de remplacement pour feu de recul encastrable 09260
- I5 U240200 feu anti-brouillard rouge coque noire **HELLA**

AMPOULE

6V

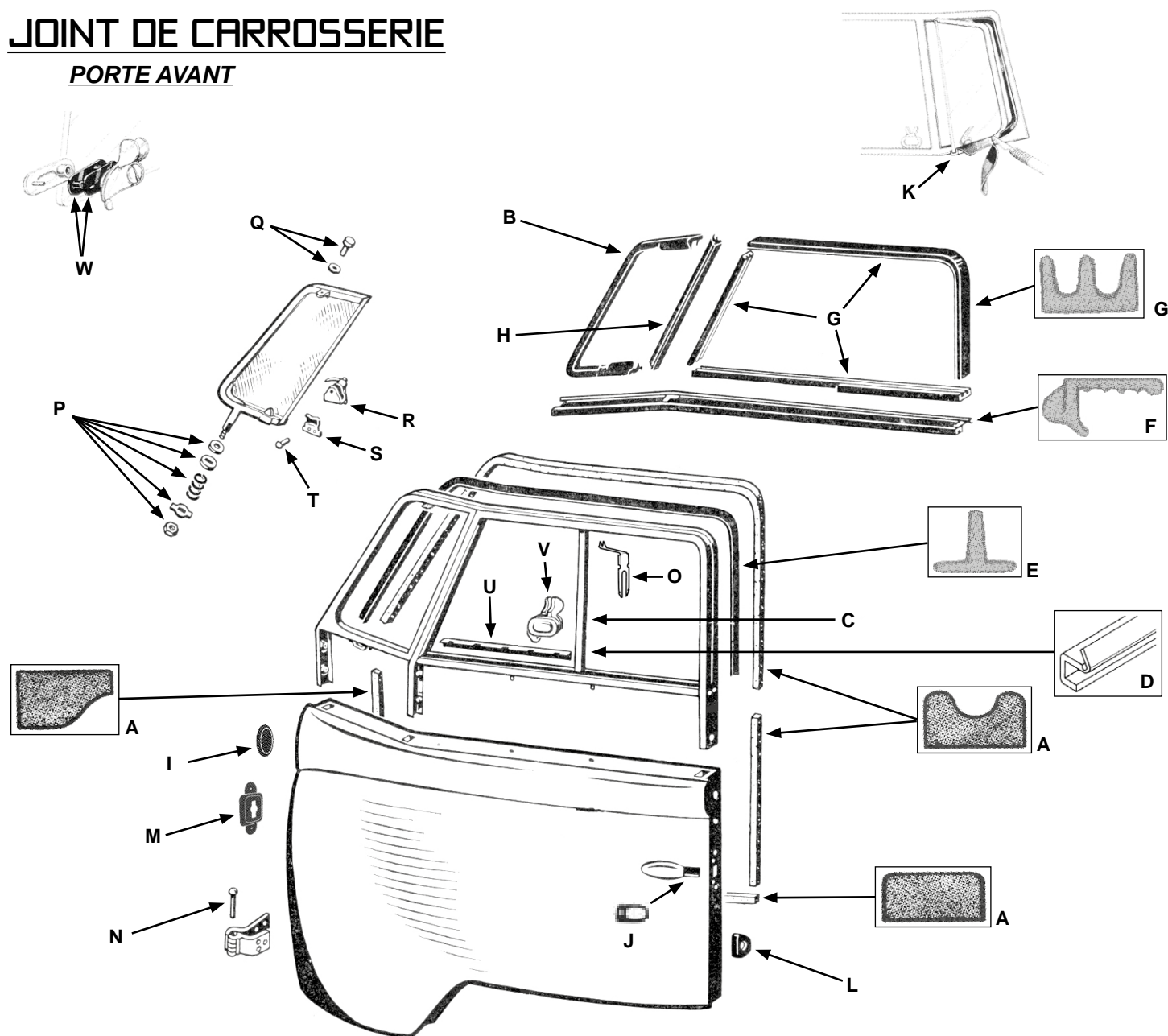
- J U225630 ampoule halogène 6v blanche H4 60/55w culot CE
- K1 U225620 ampoule code europe 6v blanche 45/40w culot CE
- K1 U225622 ampoule code europe 6v jaune 45/40w culot CE
- K2 U225608 ampoule phare 6v blanche 35/35w à baïonnettes type BA20D pour combi -7/60
- L U225640 ampoule 6v veilleuse 4w
- M U225680 ampoule 6v feu de position 5w
- N U225660 ampoule 6v de stop 21/5w 2 fils
- O U225650 ampoule 6v clignotant 21w
- Q U225670 ampoule 6v plafonnier 5w
- S U225690 ampoule 6v tableau de bord 2w

12V

- J U225120 ampoule halogène 12v H4 60/55w culot H4
- J U225110 ampoule halogène 12v H4 60/55w pour phare CE
- K1 U225100 ampoule code europe 12v blanche 45/40w culot CE
- K1 U225102 ampoule code europe 12v jaune 45/40w culot CE
- K2 U225088 ampoule phare 12v blanche 45/40w à baïonnettes type BA20D pour combi -7/60
- L U225230 ampoule 12v veilleuse 4w
- M U225240 ampoule 12v feu de position 5w
- M U225242 ampoule 12v éclairage plaque 10w
- N U225260 ampoule 12v de stop 21/5w
- O U225250 ampoule 12v clignotant blanc 21w
- P U225252 ampoule 12v clignotant orange 21w
- Q U225270 ampoule 12v plafonnier 10w
- R U225295 ampoule 12v bouton de warning 1,2w
- S U225290 ampoule 12v tableau de bord 2w

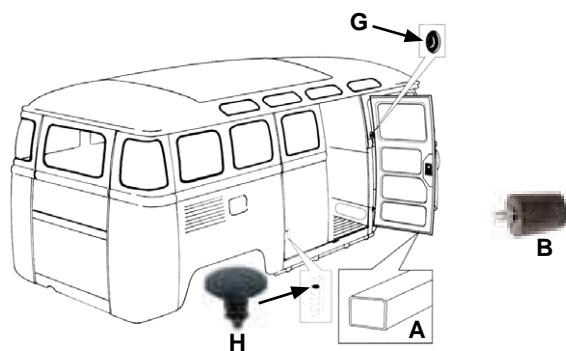
JOINT DE CARROSSERIE

PORTE AVANT



A	08 615	set de 2 joints pour les 2 portes -67 (en 8 pièces)
B	08 616	joint de déflecteur gauche 52-67
B	08 617	joint de déflecteur droit 52-67
C	08 596	set de 2 barres de séparation de vitre de porte
D	08 618	set de 2 lèches vitres verticaux de vitre coulissante de porte -67
E	08 620	set de 2 joints de porte supérieur sur caisse 52-67
F	08 623	set de 2 joints d'étanchéité du cadre de vitre de porte -67
G	08 624	set de 6 joints de vitres coulissantes -67
H	08 625	set de 2 joints arrière de déflecteur gauche ou droit 50-67
I	08 631	couvre vis de charnière de porte blanc -67
I	08 632	couvre vis de charnière de porte noir -67
J	08 621	set de 2 joints de poignée de porte 50-63
J	08 622	grand joint de poignée de porte 64-67
J	08 592	petit joint de poignée de porte 64-67
K	08 626	joint entre vitre de déflecteur et cadre 50-67

L	17 780	set de 2 centreurs de portes -64
M	08 627	set de 2 joints d'arrêt de porte
N	08 645	axe de porte côte standard
N	08 646	axe de porte + 0,30mm
N	08 647	axe de porte + 0,60mm
O	08 648	patte de retenue de barre de lèche vitre gauche ou droite
P	08 644	kit de réfection inférieur de déflecteur
Q	91 294	rivet de déflecteur (vendu avec sa rondelle)
R	91 286	verrou de déflecteur gauche -67 chromé
R	91 287	verrou de déflecteur droit -67 chromé
S	08 642	arrêt de déflecteur gauche ou droit
T	08 641	set de 2 rivets pour réf 08642
U	08 649	set de 2 lattes de guidage de vitre de porte
V	08 598	verrou de la glace de porte coulissante gauche
V	08 599	verrou de la glace de porte coulissante droit
W	08 597	set de 4 joints pour verrou de glace coulissante



PORTE LATÉRALE

- A 08 628 set de 9 joints des 2 portes latérales -67
- B 08 630 silentbloc d'arrêt de porte latérale -67 (hauteur 20mm)
- C 08 636 sangle de retenue de porte latérale -60
- D 08 637 sangle de retenue de porte latérale 61-67
- E 08 611 clip pour sangle de retenue de porte latérale
- F 08 611-5 goupille pour sangle de retenue de porte latérale
- G 08 651 capuchon de vis de porte latérale -62
- G 08 652 capuchon de vis de porte latérale 63-67
- H 08 653 capuchon de charnière de porte latérale (8 requis pour 1 véhicule)

PORTE LATÉRALE PICK-UP

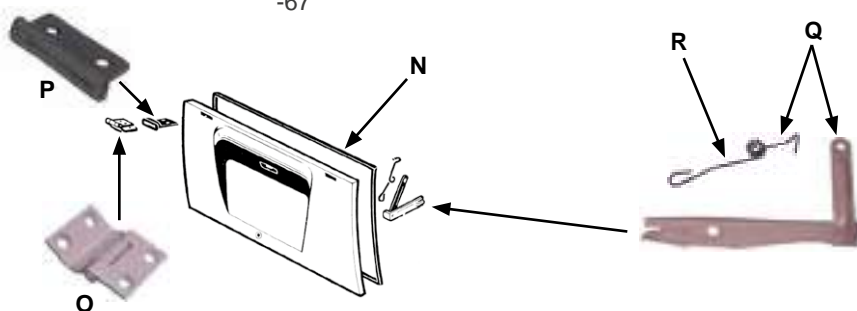
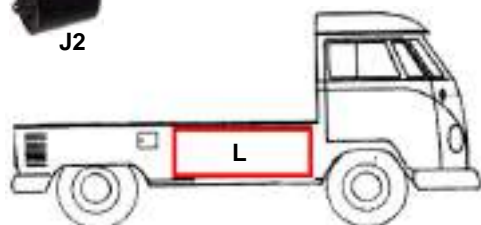
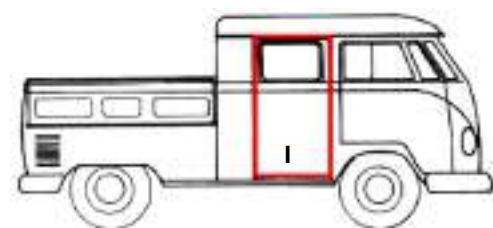
- I 08 635 joint de porte latérale pick-up double cab. 58-67

RIDELLE

- J1 08 655 set de 4 butées de ridelle hauteur 40mm
- J1 08 656 butée de ridelle hauteur 30mm (6 requis par véhicule)
- J2 08 657 butée de ridelle hauteur 25mm (2 requis par véhicule)
- K1 08 657-1 crochet fermoir avant de ridelle latérale
- K2 08 657-2 crochet fermoir arrière de ridelle latérale

SOUTE PICK-UP

- L 08 634 joint de capot de chargement latéral pick-up simple cabine -67



CAPOT MOTEUR

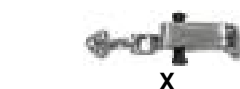

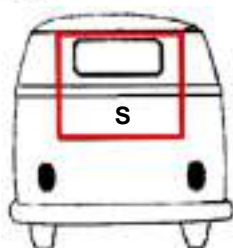
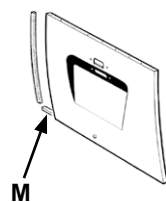
- M 08 612 joint de capot moteur -54
- N 08 051 joint de capot moteur 55-67
- O 08 659 charnière de capot arrière 55-67 (2 requises pour 1 véhicule)
- P 08 658 set de 2 joints de charnières de capot arrière 55-67
- Q 08 654 compas de capot moteur 55-63 (vendu avec son ressort)
- R 08 673 ressort de compas de capot moteur -63

HAYON ARRIERE

- S 08 629 joint de hayon arrière 50-63 (en 3 pièces)
- S 08 070 joint de hayon arrière 64-67
- T 08 076 plaque de guidage de hayon 64-67
- U 08 077 caoutchouc de guidage de hayon sur carrosserie 64-67

POP-OUT

- V 08 282 pop-out avec bord en aluminium poli
- W 08 287-1 cadre de pop-out en aluminium brut
- W 08 287-2 cadre de pop-out en aluminium poli
- X 08 283 mécanisme d'ouverture de pop-out pour T2 -67 avec bouton ivoire
- X 08 284 mécanisme d'ouverture de pop-out pour T2 -67 avec bouton noir
- Y 08 285 charnière de pop-out de T2 -67
- Z 08 286 kit visserie pour un pop-out



JOINT DE VITRE

nos joints de vitres sont de marque WCM et lisses type «EURO STYLE»

POUR VITRE FIXE

- A 08 600 joint de pare brise gauche ou droit -67
- B 08 603 joint de vitre arrière 50-63 Deluxe
- B 08 604 joint de vitre arrière 55-63 (sauf Simple/Dble Cab et Deluxe)
- B 08 350 joint de vitre arrière 64-67
- C 08 605 joint de vitre latérale fixe 50-67
- D 08 609 joint de vitre de toit pour 21 ou 23 fenêtres 55-67
- E 08 610 set de 2 joints de vitre d'angle 23 fenêtres 51-63
- B 08 601 joint de vitre arrière cabine simple et/ou cabine 50-65
- B 08 602 joint de vitre arrière cabine simple et/ou cabine 66-67

POUR VITRE PIVOTANTE

SAFARI

- F 08 613 set de 2 joints d'étanchéité de vitre safari 50-67
- G 08 614 set de 2 joints entre vitre et cadre de vitre safari 50-67

POP OUT LATÉRALE

- H 08 606 joint de vitre latérale pop out intérieur 50-67
- I 08 607 joint de vitre latérale pop out extérieur 50-67
- J 08 608 joint de vitre latérale pop out entre cadre et vitre 50-67

POUR JALOUSIE WESTFALIA

- K 08 595 kit complet de réparation de jalousie Westfalia

VITRE

- L 08 250 pare brise gauche ou droit 55-67
- M 08 251 vitre de déflecteur avant gauche ou droit -67
- N 08 252 vitre de porte avant gauche ou droite coulissante
- O 08 253 vitre de porte avant gauche ou droite fixe
- P 08 254 vitre latérale fixe
- P 08 255 vitre latérale pour pop out
- Q 08 256 vitre arrière 50-63
- Q 08 292 vitre arrière 64-67
- Q 08 293 vitre arrière 64-67 dégivrante
- R 08 258 vitre de toit pour 21 ou 23 fenêtres
- S 08 259 vitre d'angle pour 23 fenêtres

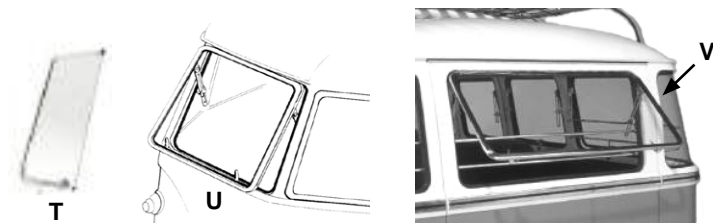
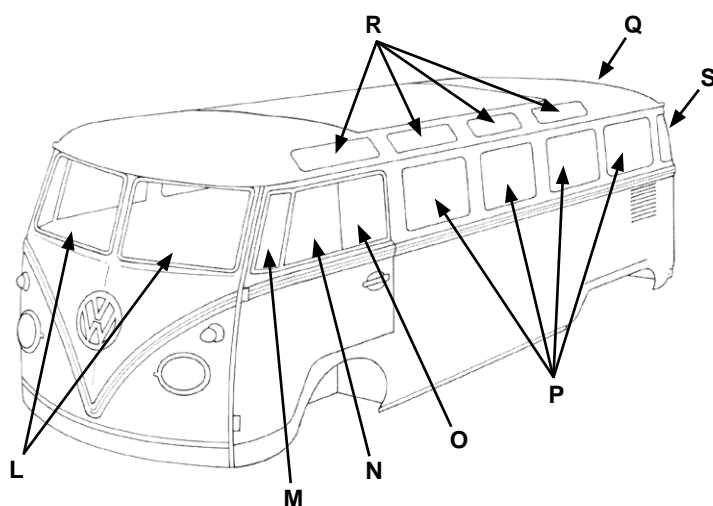
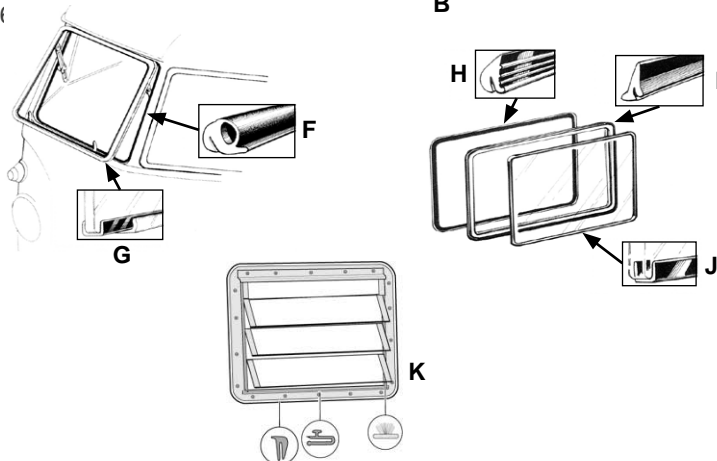
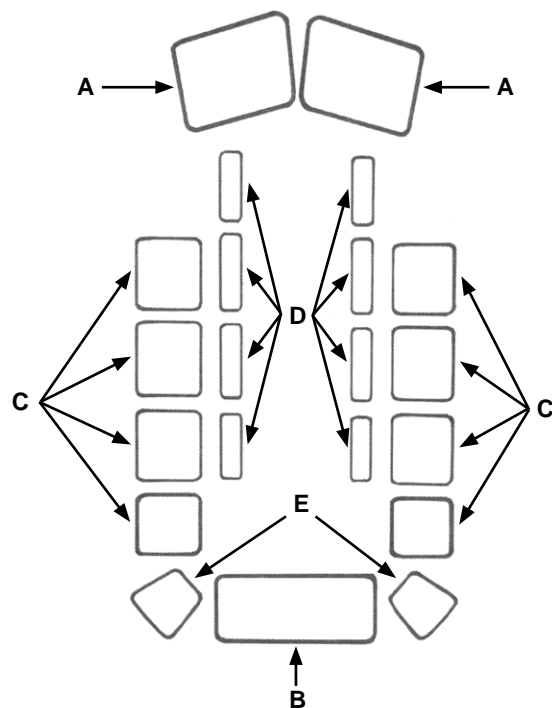
DEFLECTEUR

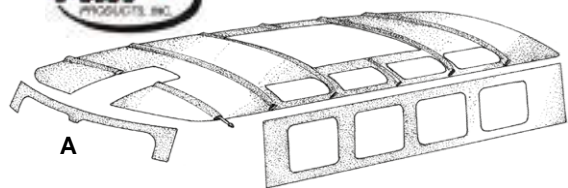
- T 08 241 déflecteur complet gauche en EPOXY BLANC 55-67
- T 08 242 déflecteur complet droit en EPOXY BLANC 55-67

SAFARI


les kits safari sont vendus complets avec le nécessaire de montage

- U 08 260 kit vitre safari avant 55-67 EPOXY BLANC
- U 08 261 kit vitre safari avant 55-67 INOX POLI
- V 08 262 kit vitre safari arrière pick up 52-66 et vitré 50-54 EPOXY BLANC
- V 08 264 kit vitre safari arrière vitré 55-63 EPOXY BLANC
- V 08 266 kit vitre safari arrière 55-63 DELUXE 23 fenêtres EPOXY BLANC
- V 08 267 kit vitre safari arrière 55-63 DELUXE 23 fenêtres INOX POLI
- V 08 268 kit vitre safari arrière 64-67 EPOXY BLANC
- V 08 269 kit vitre safari arrière 64-67 INOX POLI






A



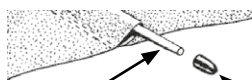
B



C



D

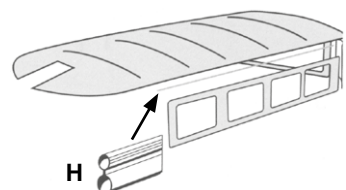


E

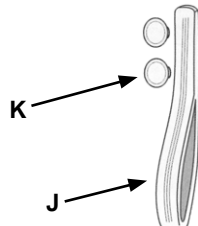
F



G

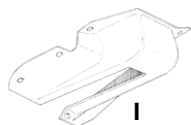


H

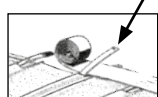


K

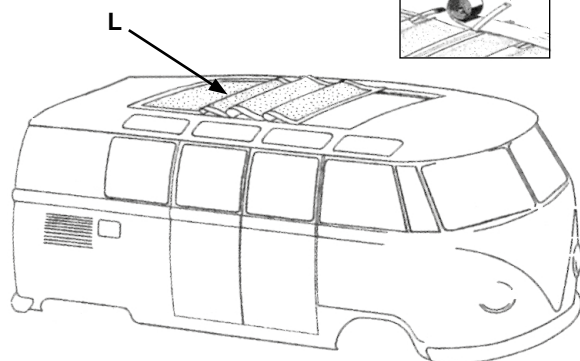
J



I



Q



L

CIEL DE TOIT

tous nos ciels de toit sont de marque TMI en vinyl perforé OFF WHITE #44 et applicables quelque soit le nombre de fenêtres

SANS DECOUVRABLE

- A 07 360 ciel de toit 55-63
- A 07 361 ciel de toit 64-67
- A 07 364 ciel de toit 64-67 au dessus des passagers avant

PICK UP

- A 07 365 ciel de toit simple cabine 8/63-7/67
- A 07 366 ciel de toit double cabine 8/63-7/67

DECOUVRABLE

- A 07 367 ciel de toit 55-63
- A 07 368 ciel de toit 64-67

CIEL DE TOIT EN CARTON

- B 07 340-1 ciel de toit de cabine avant en plastique gris, aspect granuleux identique aux cartons d'origine, la paire 55-67
- C 07 340-2 ciel de toit de cabine avant en plastique gris, aspect granuleux identique aux cartons d'origine, Pick-up simple cabine 55-67 (5 pièces)
- D 07 340-3 ciel de toit de cabine avant en plastique gris, aspect granuleux identique aux cartons d'origine, Pick-up double cabine 55-67 (8 pièces)

ACCESSOIRES

- E 07 369 baleine (1) de ciel de toit
- F 92 215 set de 12 embouts de baleines de ciel de toit
- G U420500 bombe de colle pour ciel de toit
- H 07 371 jonc de finition blanc de ciel de toit
- I 07 372 set de 2 caches de mécanisme de hayon 64-67
- J 07 373 brassière blanche 50-67
- K 07 374 patère blanche pour brassière 50-67
- K 07 356 set de 2 patères noires pour brassière 50-67

DECOUVRABLE

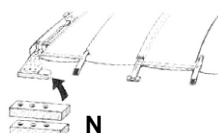
- L 07 358 toile de découvrable 57-67 en vinyl noir #40
- L 07 359 toile de découvrable 57-67 en alpage noir #30

ELEMENTS DE DECOUVRABLE

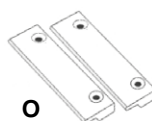
- M 07 349 mécanisme de toit découvrable complet 64-67
- N 91 957 set de 2 guides avant
- O 91 951 set de 2 guides intérieurs
- P 91 955 vis de découvrable 51-59
- P 91 956 vis de découvrable 60-67
- Q 91 952 lamelle de tension de découvrable (6 pour un véhicule)
- R 91 959 poignée d'ouverture de découvrable 55-64
- S 07 379 poignée d'ouverture de découvrable 64-67



M



N



O



P



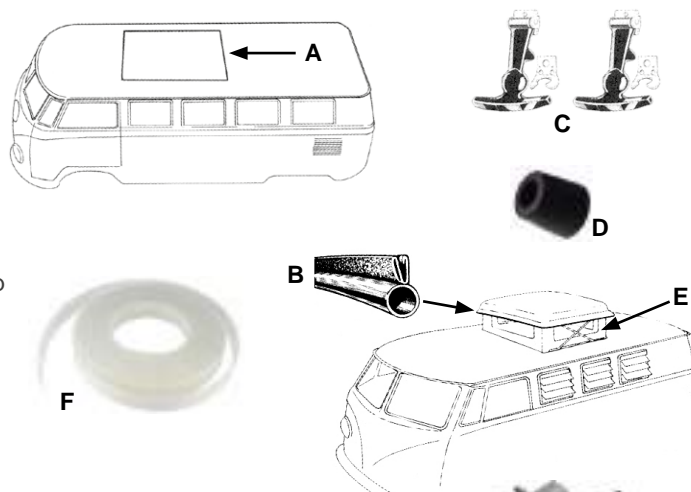
R



S

TOIT WESTFALIA

- A 08 113 joint de toit westfalia sur caisse -63
- A 08 114 joint de toit westfalia sur caisse 64-67
- B 08 115 joint sur toit westfalia 64-67
- C U640015 set de 2 fermetures de toit westfalia
- D 08 656 butée caoutchouc de compas d'ouverture de toit
- E 08 126B toile de Westfalia 64-67 à 3 fenêtres BEIGE qualité sup
- E 08 126J toile de Westfalia 64-67 à 3 fenêtres JAUNE qualité sup
- F 08 129 bande plastique àagrafer sur haut de toile Westfalia (longueur 8 m x 25mm)



ESSUIE-GLACE

MOTEUR D'ESSUIE-GLACE

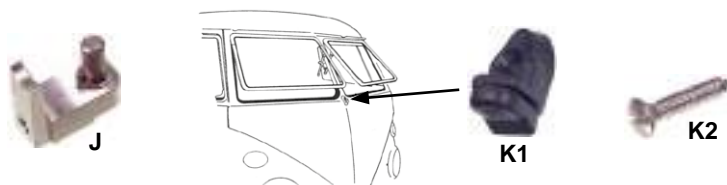
- G 09 690 moteur d'essuiе-glacе 12volts avec support pour T2 58-66

BALAI ET BRAS D'ESSUIE-GLACE

- H1 09 640 balai d'essuiе-glacе -67 gris
- 09 643 balai d'essuiе-glacе -67 noir
- H2 09 660 bras d'essuiе-glacе gauche ou droit 50-67

AXE D'ESSUIE-GLACE

- I1 09 677 axe d'essuiе-glacе gauche ou droit 55-64
- I2 09 676 axe d'essuiе-glacе gauche ou droit 65 uniquement
- I3 09 678 axe d'essuiе-glacе gauche ou droit 66-67
- J 09 674 désengageur d'essuiе-glacе pour combi avec vitres safari -64
- J 09 675 désengageur d'essuiе-glacе pour combi avec vitres safari 65-67
- K1 09 673 joint support d'essuiе-glacе pour combi avec vitres safari
- K2 09 672 vis pour support réf 09673



JOINT ET ELEMENT

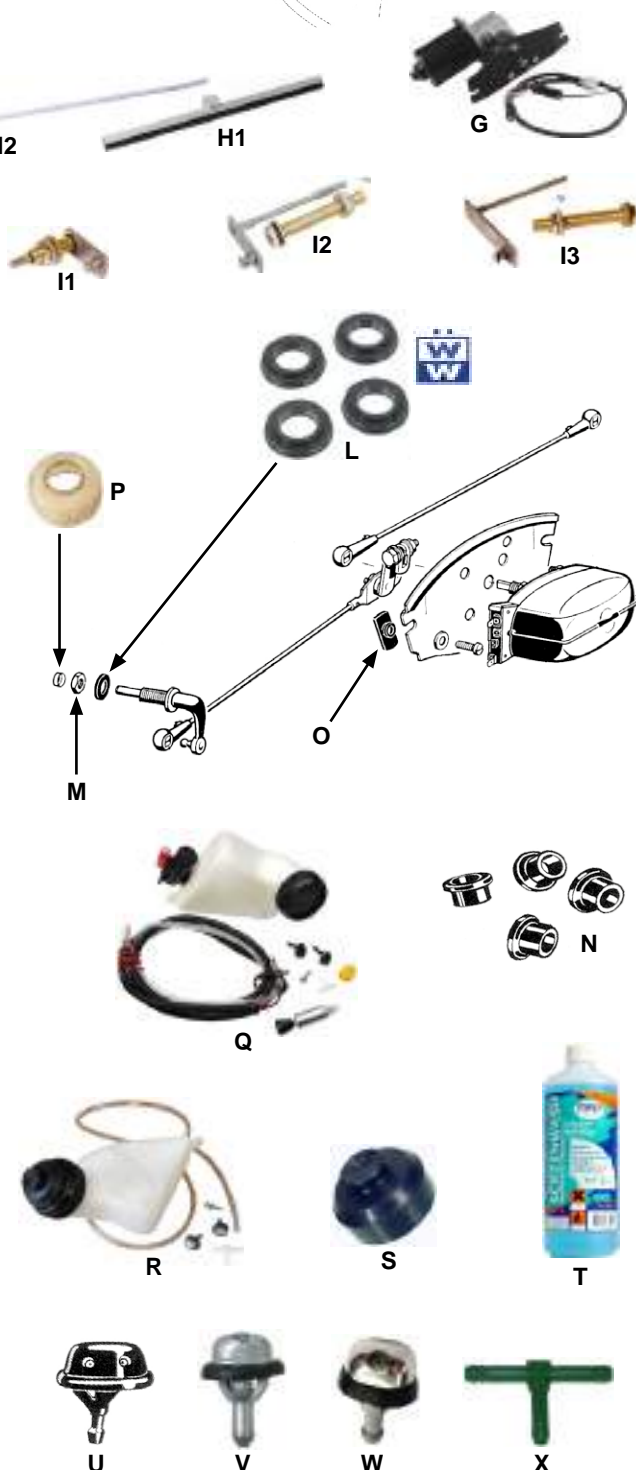
- L 09 669 set de 4 joints d'embase d'axes d'essuiе-glacе -67
- M 09 671 boulon sur axe d'essuiе-glacе -67
- N 18 598 set de 4 coussinets de mécanisme d'essuiе-glacе 65-67
- O 09 682 set de 2 joints anti-vibration de moteur d'essuiе-glacе 55-64
- P 18 577 capuchon d'axe d'essuiе-glacе -67

LAVE GLACE

- Q 09 621 kit bocal lave-glacе électrique 6V -67
- 09 622 kit bocal lave-glacе électrique 12V -67
- R 09 623 kit complet de bocal lave-glacе comme origine (vendu avec 2 gicleurs, le bocal avec la pompe et le tuyau)
- S 09 624 pompe de bocal de lave-glacе comme à l'origine
- T U410575 lave-glacе antigel concentré 1L

GICLEUR DE LAVE GLACE

- U U715220 gicleur de lave-glacе noir 2 sorties 66-67
- U U715222 gicleur de lave-glacе gris 2 sorties 66-67
- V 09 625 gicleur de lave-glacе gris 1 sortie comme origine 66-67
- W 09 627 gicleur de lave-glacе chromé 1 sortie comme origine 66-67
- U715200-1 tuyau de lave-glacе (le mètre)
- U715200-20 tuyau de lave-glacе en rouleau de 20m
- X U130215 raccord en T de distribution de liquide de lave-glacе diam 4mm



POIGNEE DE PORTE AVANT

POIGNEE

- A 17 617 poignée de porte droite sans serrure -60
- B 08 424 poignée de porte gauche ou droite 61-64 (avec clefs)
- A 08 425 poignée de porte droite sans serrure 61-64
- C 08 438 set de 2 poignées de porte 65-67 (avec clefs)

JOINT

- D 08 621 set de 2 joints de poignée de porte 50-64
- E 08 622 grand joint de poignée de porte 65-67
- F 08 592 petit joint de poignée de porte 65-67

POIGNEE DE PORTE LATERALE

- G 08 426 poignée de porte latérale 8/58-67 (avec clefs, pour version vitrée avec poignée intérieure)
- H 17 450 joint de poignée de porte latérale 53-67

POIGNEE DE HAYON

- I1 08 415 poignée en T de hayon arrière -7/63 (avec clefs)
- I2 08 427 bague de poignée en T
- H 17 450 joint de poignée en T
- J1 08 409 serrure de hayon 8/63-7/66 (avec clefs)
- J2 W827305 joint de serrure de hayon 8/63-7/66

POIGNEE DE CAPOT MOTEUR

- K 08 412 mécanisme de fermeture de capot moteur 55-65
- L 08 410 couvre mécanisme de fermeture de capot moteur 55-65
- M 08 411 joint pour couvre mécanisme réf 08410
- N 08 413 clef de capot moteur 55-65
- O 08 414 support de clef de capot moteur 55-65
- P 17 420 serrure de capot moteur 66 exclusivement
- Q 17 430 serrure de capot moteur 67 exclusivement
- R 17 460 joint de poignée de capot moteur 66-67
- S 08 056 mécanisme de fermeture sur caisse de capot moteur 66-67

POIGNEE DE TRAPPE A ESSENCE

- T 08 416 serrure de fermeture de trappe à essence -66
- N 08 413 clef de trappe à essence -66
- O 08 414 support de clef de trappe à essence -66

RETROVISEUR

- U 08 450 axe de porte pour rétroviseur -67
- V 08 453 kit de montage pour rétroviseur -67
- W 08 454 rétroviseur gauche ou droit -67
- X 08 456 rondelle de sécurité de rétroviseur -67 réf 08450
- Y 08 455 rétroviseur gauche ou droit chromé «oreille d'éléphant» -67 (vendu complet avec axe de porte et visserie)

FIXATION SIGLE ET EMBLEME

- A1 08 552 set de 4 clips de face avant -67
 A1 08 554 set de 4 clips d'emblème arrière -67
 A2 08 555 emblème VOLKSWAGEN de face arrière 63-72



BAGUETTE

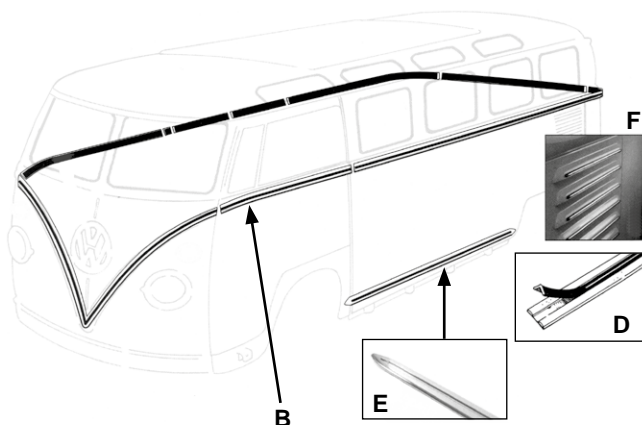
TOUR DE CAISSE

les kits baguettes deluxe sont vendus complets avec leur nécessaire de montage mais sans les inserts colorés

- B 08 570 kit de baguettes deluxe 55-63
 B 08 571 kit de baguettes deluxe 64-67
 C 08 572 embout de finition de moulure Deluxe
 D 08 573 kit inserts de couleur pour baguettes de tour de caisse toutes années rouge
 D 08 574 kit inserts de couleur pour baguettes de tour de caisse toutes années noir
 D 08 577 kit inserts de couleur pour baguettes de tour de caisse toutes années rouge sealing wax

BAS DE CAISSE & VENTILATION MOTEUR

- E 08 579 baguette de bas de caisse toutes années
 F 08 565 chrome de louvers de ventilation moteur -3/55 (310mm)
 F 08 566 kit de 18 chromes de louvers de ventilation moteur 3/55-63



ACCESSOIRES WESTFALIA

MOUSTIQUAIRE

- G 09 903 moustiquaire de hayon arrière pour Combi 8/63-67
 G 09 904 moustiquaire de hayon arrière rallongée pour se coincer sous le matelas pour Combi 8/63-67
 H 09 905 moustiquaire de hayon arrière avec fermeture éclair centrale pour Combi 8/63-67

AUVENT

- I 09 911 auvent JAUNE de côté pour Combi Westfalia
 J 09 912 auvent ORANGE de côté pour Combi Westfalia

LIT DE CABINE

- K 09 921 lit de cabine pour enfant avec barres réglables pour Combi Westfalia 50-67
 L 09 924 kit de fixation de lit d'enfant réf 09921 dans cabine

DIVERS

- M 09 910 sac en toile PVC grise avec 3 sangles pour porte bagage
 N 09 925 ventouse de fixation d'isolant thermique
 O 09 930 paire de charnières de clic-clac Westfalia



ANTENNE

- A U815510 antenne 2 points d'attache 1150mm pieds chromés -66
- B U815512 antenne de joue d'aile 1400mm pied noir toutes années
- B U815513 antenne de joue d'aile 1400mm pied chromé toutes années **WOLFSBURG WEST**
- C 08 480 antenne «déportée» pour T2 -67 équipé de vitres Safari

BAVETTE

- D 08 560 set de 2 bavettes noires avec sigle blanc EMPI -67
- E 08 561 set de 2 bavettes blanches avec sigle noir EMPI -67

CACHE TROU DE CRIC

- F 37 840 set de 2 caches trous de cric chromés
- G 37 845 set de 2 caches trous de cric siglés EMPI

MARCHE PIED

- H 08 581 marche pied aluminium siglé EMPI

GALERIE

- I 08 999 galerie de toit avec lattes en bois
- J 08 998 galerie de toit avec lattes en bois (*modèle court : 63cm*)

PAUPIERE

- K 31 330 set de 2 paupières de phare -67 en inox poli

PARE-SOLEIL




- L 08 993 pare-soleil en aluminium pour T2 -67

ECOPES DE REFROIDISSEMENT

- M 08 567-1 set de 2 écopés d'entrée d'air de refroidissement moteur en polycarbonate pour T2 8/63-7/67

HOUSSE DE PROTECTION

- N 08 990 housse de protection intérieure pour T2 -67



ENJOLIVEUR

- A 37 130 enjoliveur baby moon lisse
- A 37 131 enjoliveur baby moon lisse en INOX
- B 37 114 enjoliveur avec logo Wolfsburg

ACCESSOIRE D'ENJOLIVEUR

- C 37 300 kit 5 clips et rivets pour enjoliveurs 50-67
- D 38 730 crochet d'extraction d'enjoliveur de roue



CACHE MOYEU

POUR EMPI

- E 37 352 cache moyeu en plastic chromé pour jante EMPI 2
- F 37 355 cache moyeu en plastic chromé pour jante EMPI

POUR BRM

- G 38 584 cache moyeu aluminium Flat 4 pour BRM
- H 38 585 cache moyeu aluminium Anglais pour BRM
- I 38 581 cache moyeu lisse en inox poli pour BRM
- J 05 956 cache moyeu aluminium pour BRM modèle médium

POUR DISH / TORQUE

- K 38 675 cache moyeu pour jante Flat 4 ENKEI DISH
- L 38 674 cache moyeu pour jante EMPI DISH et TORQUE

POUR RADAR

- M 38 820 cache moyeu chromé pour jante RADAR Flat 4 ou Anglaise
- M 38 821 cache moyeu chromé pour jante RADAR Empi

POUR COSMIC


- N 38 719 cache moyeu en métal noir pour jante COSMIC

AUTRE

- O 37 356 set de 2 caches moyeu chromés (idéal pour jantes triangular)
- P 38 715 set de 2 caches moyeu chromés (se monte directement sur les tambours avant idéal avec des jantes ERCO)

ETOILE DE JANTE

- Q 37 370 set de 4 étoiles chromées 3 hélices



ADAPTATEUR DE JANTE

- R 37 920 set de 2 adaptateurs de jante 4 trous (4x130) sur tambour 5 trous (5x205)
(prévoir pour la pose de l'entretoise sur le tambour la réf 37705 et pour la pose de la jante sur l'entretoise la réf 37758)
- S 37 940 set de 2 adaptateurs de jante Porsche (5x130) sur tambour 5 trous (5x205)
(prévoir pour la pose de l'entretoise sur le tambour la réf 37705 et pour la pose de la jante sur l'entretoise la réf 37780, 37781, 5925 ou 5920)



ELARGISSEUR DE VOIE

- T 37 945 set de 2 élargisseurs de voie 10mm 5x205
- U 37 965 set de 2 élargisseurs de voie 25mm 5x205



----- TOUTES NOS JANTES SONT VENDUES SANS VISSERIE -----

REPLIQUE ORIGINE

- prévoir une boulonnerie à appui bombé

- A** 05 998 jante réplique origine pour T2 55-64 4.5 x 15"
Wolfsburg West

TYPE ORIGINE

- prévoir une boulonnerie à appui bombé

GRISE

- B** 38 150 jante type origine peinte en gris 4.5 x 15" (ET 25)
B 38 180 jante type origine peinte en gris 5.5 x 15" (ET 15)

CHROMÉE

- C** 38 160 jante type origine chromée 4.5 x 15" (ET 25)
C 38 170 jante type origine chromée 5.5 x 15" (ET 15)

TRIANGULAR

- prévoir une boulonnerie à appui bombé

BLANCHE

- D** 38 405 jante TRIANGULAR 5 x 15" (ET -2,5)
D 38 415 jante TRIANGULAR 6 x 15" (ET -3)
D 38 425 jante TRIANGULAR 7 x 15" (ET -12,5)

CHROMÉE

- E** 38 420 jante TRIANGULAR 7 x 15" (ET -12,5)

EMPI

- prévoir une boulonnerie à appui conique
- vendue avec cache-moyeu visé
- ET 20

- F** 38 617 jante EMPI 5 branches 5.5 x 15" chromée
G 38 618 jante EMPI 5 branches 5.5 x 15" noire et polie
H 38 619 jante EMPI 5 branches 5.5 x 15" silver et polie

BRM

- prévoir une boulonnerie à appui conique
- vendue avec cache-moyeu

- I** 38 586 jante BRM réplique 4.5 x 15" noire (ET 14) **JBW**
I 38 590 jante BRM réplique 5.5 x 15" noire (ET 14) **JBW**
I 38 589 jante BRM réplique 5 x 15" noire (ET 14) **EMPI**
I 38 608 jante BRM réplique 6.5 x 15" noire (ET 12) **EMPI**

COSMIC

- prévoir une boulonnerie à appui conique
- vendue avec cache-moyeu

- J** 38 722 jante COSMIC 5.5 x 15" noire et polie (ET 22)

SPRINTSTAR

- prévoir une boulonnerie à appui conique
- vendue avec cache-moyeu
- ET 20

- K** 38 466 jante SPRINTSTAR 5 x 15" noir et polie

FUCHS

- prévoir une boulonnerie à appui conique
- vendue avec cache-moyeu
- ET 20

- L** 38 736 jante FUCHS 4.5 x 15" noire et polie **EMPI**
38 737 jante FUCHS 5.5 x 15" noire et polie **EMPI**
M 38 734 jante FUCHS 4.5 x 15" chromée **EMPI**
38 735 jante FUCHS 5.5 x 15" chromée **EMPI**

ENKEI SPOKE

- prévoir boulons réf 37746
- vendue avec cache-moyeu
- ET 12

- N** 38 651 jante ENKEI SPOKE 5.5 x 15" anthracite **EMPI**

ENKEI DISH

- prévoir une boulonnerie à appui conique
- vendue avec cache-moyeu

- O** 38 656 jante ENKEI DISH 5.5 x 15" (ET 23) **EMPI**

TORQUE

- prévoir une boulonnerie à appui conique
- vendue avec cache-moyeu
- ET 16

- P** 38 631 jante TORQUE 5 x 15" chromée

Entraxe 5 x 205

			
	A - Réplique origine	B - Type origine	C - Type origine
			
D - Triangular	E - Triangular	F - Empi 5 branches	G - Empi 5 branches
			
H - Empi 5 branches	I - BRM	J - COSMIC	K - SPRINTSTAR
			
L - FUCHS	M - FUCHS	N - Enkei Spoke	O - Enkei Dish
			
P - TORQUE			

BOULONNERIE DE ROUE

A APPUI BOMBE

ECROU

- A1 05 920 écrou débouché à appui bombé (14x1,5)
- A2 05 919 écrou débouché à appui bombé (14x1,5) électrozingué
- B 05 925 écrou bouché chromé à appui bombé (14x1,5)
- C 37 780 set de 5 écrous aluminium style PORSCHE à appuis bombé (14x1,5) noir anodisé

CACHE ECROU

- D 37 357 set de 4 caches écrou en plastique noir pour jantes «BIG»

VIS

- E 37 705 vis de roue à appui bombé -7/67 (12x1,5)
longueur de filetage 12mm tête 19mm (*comme origine*)
- F 37 710 vis de roue à appui bombé 8/67- (14x1,5)
longueur de filetage 19mm tête 19mm (*comme origine*)
- G 37 745 vis de roue à appui bombé (14x1,5)
longueur de filetage 30mm tête 17mm
- H 37 735 set de 5 vis de roue chromées à appui bombé (12x1,5)
longueur de filetage 16mm tête 22mm
- H 37 730 set de 4 vis de roue chromées à appui bombé (14x1,5)
longueur de filetage 19mm tête 22mm
- I 37 795 set de 5 vis de roue à appuis bombé tête en 17mm (14x1,5)
idéal pour monter les adaptateurs réf 37930

A APPUI CONIQUE

ECROU

- J 37 758 set de 4 écrous de roues chromés à appuis conique (1/2x20) pour réf 37754 ou l'entretoise 37920
- J 37 763 set de 5 écrous de roues chromés à appuis conique (12x1,5) tête en 21mm
- K 05 953 set de 5 écrous de roues chromés à appuis conique (14x1,5) tête en 17mm
- L 37 783 set de 5 écrous de roue chromés style PORSCHE à appuis conique (12x1,5) tête en 19mm
- L 37 784 set de 4 écrous de roue chromés style PORSCHE à appuis conique (14x1,5) tête en 19mm

VIS


- M 37 753 vis de roue chromée à appui conique (12x1,5)
longueur de filetage 22mm tête 17mm
- M 37 749 vis de roue chromée à appui conique (12x1,5)
longueur de filetage 27mm tête 17mm
- M 37 746 vis de roue chromée à appui conique (12x1,5)
longueur de filetage 37mm tête 17mm
- M 37 748 vis de roue chromée à appui conique (14x1,5)
longueur de filetage 20mm tête 17mm
- M 37 750 vis de roue chromée à appui conique (14x1,5)
longueur de filetage 27mm tête 17mm
- M 37 747 vis de roue chromée à appui conique (14x1,5)
longueur de filetage 37mm tête 17mm

KIT GOUJONS

- N 37 754 set de 4 écrous et goujons à appuis conique (14x1,5 filet dans le tambour et 1/2x20 pour l'écrou)
- N 37 755 set de 5 écrous et goujons à appuis conique (12x1,5 dans le tambour et l'écrou)

A APPUI PLAT

- O 37 756 set de 4 goujons et écrous à appuis plat (14x1,5 filet dans le tambour et 1/2x20 pour l'écrou)
- O 37 757 set de 5 goujons et écrous à appuis plat (12x1,5 dans le tambour et l'écrou)



RONDELLES

- A 37 791 set de 4 rondelles de conversion de boulonnerie de type conique en boulonnerie bombée
- B 37 790 set de 5 rondelles aluminium de centrage de jantes de type erco 0,120

BOULONNERIE ANTIVOL

- C 37 770 set de 4 vis antivol à appuis conique (14x1,5)
- C 37 775 set de 4 vis antivol à appuis conique (12x1,5)
- D 37 771 set de 4 écrous antivol à appuis bombé (14x1,5)
- D 37 772 set de 4 écrous antivol à appuis bombé (12x1,5)
- E 37 773 set de 4 écrous antivol à appuis conique (14x1,5)
- E 37 774 set de 4 écrous antivol à appuis conique (1/2x20)
- E 37 776 set de 4 écrous antivol à appuis conique (12x1,5)
- F 37 777 set de 4 écrous antivol à appuis plat (1/20-20)
- F 37 778 set de 4 écrous antivol à appuis plat (12x1,5)

GOUJONS

- G 37 785 set de 5 goujons de roues (14x1,5) longueur 47mm
- G 37 786 set de 5 goujons de roues (14x1,5) longueur 56mm
- G 37 787 goujon de roue (14x1,5) longueur 67mm
- H 37 740 set de 5 goujons de roues (14x1,5)



PNEU

- I U510155 pneu 135 SR15 NANKANG (dessin Michelin X)
- I U510200 pneu 145 SR15

CHAMBRE A AIR

- J U515010 chambre à air 125-135/15"

VALVE

- K U515100 valve noire diamètre 11,5mm pour jante alu et acier
- L U515102 valve chromée diamètre 11,5mm pour jante alu et acier
- M U515105 valve noire diamètre 16mm pour jante acier origine

CAPUCHON DE VALVE

- N U515120 set de 4 capuchons de valves de roues rondes MOON



FLANC DE COULEUR

FLANC BLANC

- O U520150 jeu de 4 flancs blancs 15"
- O U520150-1 flanc blanc 15" à l'unité
- O U520140 jeu de 4 flancs blancs 14"

LISERET DE COULEUR


- P U520145 set de 4 flancs noirs à liseret rouge 14"
- P U520144 set de 4 flancs noirs à liseret blanc 14"
- P U520155 set de 4 flancs noirs à liseret rouge 15"
- P U520154 set de 4 flancs noirs à liseret blanc 15"



CERCLAGE DE JANTE

- Q U530014 set de 4 cerclages de jantes chromés 14"
- Q U530015 set de 4 cerclages de jantes chromés 15"





DYNAMO

- A 81 095 dynamo reconditionnée 6 Volts (*diamètre 90mm*)
(prévoir régulateur réf 81131)
- B 81 131 régulateur pour dynamo 6 Volts
- C 81 114 set de 2 charbons de dynamo 6 Volts (*diamètre 90mm*)
- D 81 199 courroie de dynamo (13x900mm) pour pied moulé
- D 81 200 courroie de dynamo (10x905mm)
- D 81 203 courroie de dynamo (10x905mm) **Qualité Supérieure**
- E U265085 caoutchouc de protection de contacts de génératrice
- F 81 105 clavette de dynamo
- G 81 140 poulie de dynamo 6 volts (*diam. 109mm*)
- H 81 160 rondelle pour poulie dynamo (*ép 0,5mm*)
- I 81 164 cale d'appui pour poulie de dynamo
- J 81 165 boulon de poulie de dynamo (*comme origine*)

DEMARREUR

- K 82 404 démarreur reconditionné 6 Volts
- L 82 412 démarreur High-Torque 12 Volts pour volant moteur 6 Volts
(109 dents)
- M 82 475 bague de démarreur 6 Volts
- M 82 484 bague conversion de démarreur 12 Volts en 6 Volts
- M 82 485 bague conversion de démarreur 6 Volts en 12 Volts

FUSIBLE

- N U250045 blister de 20 fusibles de 5 ampères (jaune)
- N U250050 blister de 20 fusibles de 8 ampères (blanc)
- N U250052 blister de 20 fusibles de 10 ampères (vert)
- N U250055 blister de 20 fusibles de 16 ampères (rouge)
- N U250060 blister de 20 fusibles de 25 ampères (bleu)
- O 82 647 boîte à fusibles 6 fusibles -60 (*vendue avec le couvre fusible*)
- P 09 405 boîte à fusibles 8 fusibles 60-67 (*vendue sans couvre fusible*)
- Q 82 651 clip de boîte à fusibles pour boîtier 8 fusibles
- R 82 640 couvre fusibles pour boîtier à 8 fusibles

CONVERTISSEUR DE VOLTAGE

permet de garder des accessoires 6 Volts quand le véhicule est en 12 Volts

- S U230225 réducteur de voltage 12 Volts --> 6 Volts (*non réglable*)
- T U230230 réducteur de voltage 12 Volts --> 6 Volts (*idéal pour le moteur d'essuie-glace car il dispose d'un potentiomètre qui permet de régler sa vitesse*)

RELAIS

DE CLIGNOTANTS

- U 82 850 relais de clignotant 6 Volts (3 broches)
- V 82 855 relais de clignotant 6 Volts (2 broches) pour véhicules non équipé de bouton de warning
- W 09 411 relais de clignotant 12 Volts (9 broches) 8/66-11/68

DE PHARES

- X 82 735 inverseur code au pied -7/65

NEIMANN

- Y 07 600 neimann 55-67
- Z 82 545 contacteur de neimann 55-67 (3 fils)

COMMODO DE CLIGNOTANT

- A 09 415 commodo de clignotant 59-65 (3 fils, pour les modèles Europe)
- B 09 420 commodo de clignotant 57-65 (6 fils)
- C 09 425 commodo de clignotant 66-67 (8 fils)
- C 09 426 commodo de clignotant 66-67 (8 fils) **Qualité Supérieure**



INTERRUPTEUR

- D 07 605 interrupteur de phare 55-67
- E 07 620 interrupteur d'essuie-glace 55-65



BOUTON

- F 91 855 bouton d'interrupteur de phares, de câble de starter et de réserve 55-66 en bakélite ivoire
- F 91 856 bouton d'interrupteur de phares, de câble de starter et de réserve 55-66 en bakélite noir
- G 91 865 bouton de commodo de phares 55-66 en bakélite ivoire
- G 91 866 bouton de commodo de phares 55-66 en bakélite noir
- G 91 867 bouton de commodo de phares 55-66 en bakélite gris



ALLUME CIGARE

- H U252741 allume cigare 6 Volts noir
- H U252742 allume cigare 6 Volts gris



KLAXON

- I U215260 klaxon 6 Volts
- J U215295 set de 2 joints de contacteurs de klaxon



BATTERIE ET PERIPHERIQUE


- K U260520 batterie 6 Volts "style origine" 66Ah (livrée sans acide)
- L U260525 batterie 6 Volts "style origine" 84Ah (livrée sans acide)
- M U260260 câble de batterie positif avec cosse
- N U260220 tresse de masse-batterie avec cosse (longueur 40cm)
- O U260275 tresse de masse oeil/oeil 8" (longueur 20cm)
- O U260278 tresse de masse oeil/oeil 12" (longueur 30cm)



CABLAGE ELECTRIQUE

- ces kits reprennent les couleurs originales et sont cossés et gainés comme à l'origine
 - fabriqués pour le marché américain, certaines modifications au niveau des clignotants et des feux stops sont à prévoir
 - les tresses de masse et câble de batterie ne sont pas compris

- P 09 700 système électrique 58-63
- P 09 702 système électrique 65
- P 09 703 système électrique 66-67
- Q U230120 fils d'alimentation de phares (avec cosse)
- R U460375 connection simple
- S U460380 connection Y
- T U260100 coupe-circuit antivol
- U U225500 support d'ampoule de tableau de bord avec branchement cosse plate
- V U225505 support d'ampoule de tableau de bord avec branchement à visser



CAOUTCHOUC D'INTERIEUR

- A 07 201 tapis caoutchouc avant 55-59
- A 07 200 tapis caoutchouc avant 59-67
- B 07 210 set de 2 tapis caoutchouc gauche et droit sous banquette avant 63-67
- C 07 238 tapis caoutchouc entre les 2 sièges avant

PANNEAU DE PORTE

- D 07 227 set de montage de panneaux de portes -64 (60 rondelles et vis)
- E 07 228 clip de montage de panneau de porte 65-67 (il en faut 60 par véhicule)
- E 07 226 clip de montage chromé de panneau de porte 65-67 (il en faut 60 par véhicule)
- F 07341-1 set de 2 panneaux de porte en carton gris comme origine

TOIT

PARE SOLEIL

- G 07 350 set de 2 pare-soleil blanc 52-67 (sans miroir passager)
- G 07 353 set de 2 pare-soleil noir 52-67 (sans miroir passager)

CACHE MECANISME HAYON

- H 07 372 set de 2 caches de mécanisme de hayon 64-67

BRASSIERE

- I 07 373 brassière blanche 50-67
- J 07 374 patère blanche pour brassière 50-67
- J 07 356 set de 2 patères noires pour brassière 50-67

RETROVISEUR

- K 08 445 rétroviseur intérieur 55-64
- L 08 447 rétroviseur intérieur 65-67

PLAFONNIER

- M 07 378 embase de plafonnier -67 seule
- N 07 381 lentille de plafonnier -67 seule
- O 07 382 bouton de plafonnier 55-67

ACCESSOIRE DE TABLEAU DE BORD

- P 07 150 poignée de tableau de bord beige pieds beiges -67
- Q 07 151 poignée de tableau de bord beige pieds noirs -67
- R 07 190 plaque bouche trou d'autoradio 55-67
- S 07 260 joint de protection de support de colonne de direction -67
- T 07 195 cerclage chromé de compteur 55-67
- U 07 156 panier de rangement sur tableau de bord -67 noir
- U 07 157 panier de rangement sur tableau de bord -67 ivoire
- U 07 158 panier de rangement sur tableau de bord -67 chromé
- V 07342-5 set de 2 panneaux en carton gris sous tableau de bord 64-67

AUTO-RADIO RETROSOUND

Pour les auto-radios et accessoires Retrosound, voir dans le catalogue Coccinelle

- W U814360 centreur chromé pour montage auto-radio Retrosound dans Combi Split
- X U814700 haut-parleur Retrosound 2 voies 100W pour tableau de bord combi 55-67 (avec platine de montage)

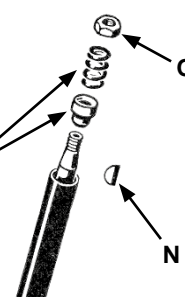


VOLANT

- A 07 161 volant noir -67 comme origine
- A 07 164 volant gris -67 comme origine
- B 07 163 bouton de klaxon noir siglé WOLFSBURG -67
- 07 165 bouton de klaxon gris siglé WOLFSBURG -67
- C 94 154 bouton de klaxon noir -67
- D 07 022 moyeu pour volant BANJO 55-67
- E 07 023 moyeu pour volant GRANT et FLAT 4 GT 55-67
- F 98 700 volant GRANT 3 branches chromées et tour bois diamètre 13 1/2"
- G 98 708 volant EMPI 3 branches chromées diamètre 12 1/2"
- G 98 705 volant EMPI 3 branches chromées diamètre 13 1/2"
- H 98 706 volant EMPI 3 branches chromées diamètre 14 3/4"
- I 94 300 volant FLAT 4 GT 3 branches chromées et tour bois diamètre 15 1/2"
- J 94 305 volant BANJO blanc diamètre 15 1/2"
- J 94 310 volant BANJO noir diamètre 15 1/2"
- K 07 025 volant 3 branches EMPI Classic Wood diamètre 18"
- L 07 026 moyeu pour volant Classic Wood réf 07025

ACCESSOIRE

- M 04 306 roulement de colonne de direction -67
(vendu avec son ressort)
- N 04 307 clavette de volant -67
- O 04 308 écrou de volant -67
- P 04 330 caoutchouc de maintien de colonne de direction -67
- Q 04 331 caoutchouc avec platine pour maintien de colonne



CEINTURE

TYPE ORIGINE NOIRE

nos ceintures type origine sont vendues avec le nécessaire de montage et sont aux normes CE

- R U810085-NR ceinture de sécurité avant à enrouleur (3 points d'attache)
- S U810060-NR ceinture de sécurité avant manuelle (3 points d'attache)
- U810230-NR ceinture de sécurité arrière à enrouleur (3 points d'attache)
- T U810210-NR ceinture de sécurité arrière manuelle (2 points d'attache)

TYPE ORIGINE COULEUR

nos ceintures type origine sont vendues avec le nécessaire de montage et sont aux normes CE

- U U810210-BG ceinture de sécurité arrière beige manuelle (2 points d'attache)
- U U810210-RG ceinture de sécurité arrière rouge manuelle (2 points d'attache)

PERIPHERIQUE

- V U810290 extension de ceinture rouge
- W U810620 paire de plaque de montage de ceinture avec écrous
- X U810621 plaque de montage pour ceinture
- Y U810625 vis de ceinture de sécurité





WOB

- A 92 948 autocollant Wolfsburg pour ceinture style WOB

2 POINTS

nos ceintures WOB sont vendues avec le kit de montage

- B U810405-NR ceinture de sécurité manuelle style WOB arrière noire
B U810405-GR ceinture de sécurité manuelle style WOB arrière grise
B U810405-BG ceinture de sécurité manuelle style WOB arrière beige
B U810405-RG ceinture de sécurité manuelle style WOB arrière rouge

3 POINTS

- C U810420-NR ceinture de sécurité manuelle style WOB avant ou arrière noire
C U810420-GR ceinture de sécurité manuelle style WOB avant ou arrière grise
C U810420-BG ceinture de sécurité manuelle style WOB avant ou arrière beige
C U810420-RG ceinture de sécurité manuelle style WOB avant ou arrière rouge

REMBOURRAGE DE SIEGE

AVANT

- D 07 700 rembourrage assise OU dossier pour véhicule équipé d'une banquette 3 places -67
E 07 701 rembourrage d'assise de siège 1/3 62-67
F 07 702 rembourrage de dossier de siège 1/3 62-67
G 07 703 rembourrage d'assise de siège 2/3 62-67
H 07 704 rembourrage de dossier de siège 2/3 62-67

CENTRALE

BANQUETTE 1/3-2/3

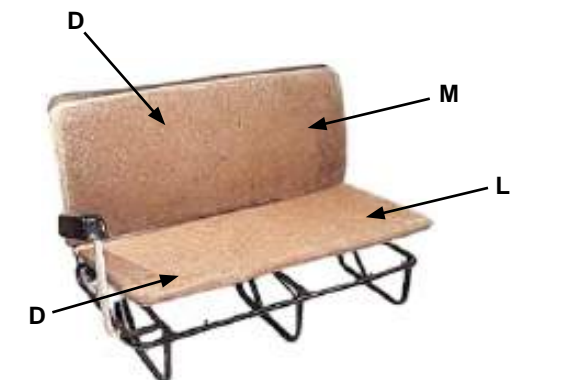
- I 07 705 rembourrage d'assise de banquette centrale -67
J 07 706 rembourrage de dossier 1/3 -67
K 07 707 rembourrage de dossier 2/3 -67

BANQUETTE 3/4

- L 07 711 rembourrage d'assise de banquette 3/4 -67
M 07 708 rembourrage de dossier de banquette 3/4 -67


ARRIERE

- N 07 709 rembourrage d'assise de banquette arrière -67 (sauf double cab)
O 07 710 rembourrage de dossier de banquette arrière -67 (sauf double cab)




PERIPHERIQUE

- P 07 255 cale de retenue de banquette centrale -67 (4 par véhicule)
Q 07 256 cale de retenue de banquette arrière -67 (2 par véhicule)
R 07 257 boulon pour cale de retenue de banquette centrale et arrière -67 (6 par véhicule)
S 92 838 écrou papillon pour boulon réf 07257
T 07 258 entretoise entre banquette et plancher -67 (il en faut 4 par véhicule)
U 07 720 butée de dossier 63-67



- A 07 721 caoutchouc rond de butée de siège 60 et 63-67
(il en faut 4 par véhicule)
- B 07 722 caoutchouc long de butée de siège 61-62
(il en faut 4 par véhicule)
- C 07 723 butée de banquette centrale 2/3 63-67
- D 08 771 tôle de fixation de boulon de cale de retenue
de banquette centrale et arrière -67
- E 08 773 plaque de renfort à souder sur plancher pour fixation 08771
- F 07 724 équerre de fixation de dossier de banquette arrière -67



LEVIER DE VITESSE

A DEBATTEMENT REDUIT

- G 07 410 levier «DRAG FAST» **SCAT** 66-67
- H 07 415 levier «TRIGGER» **EMPI** -67
- I 07 422 levier «Classic Sport Titanium» **VINTAGE SPEED** 60-67

QUICK SHIFT

- J 91 690 quick shift aluminium

ACCESSOIRES DE LEVIER ORIGINE

- K 91 740 boule de levier de vitesses ivoire -67 (filet 10mm)
- K 91 741 boule de levier de vitesses noir -67 (filet 10mm)
- L 91 665 plaque sous levier de vitesse toutes années
- M 91 650 soufflet de levier de vitesse 58-67
- M 91 651 soufflet de levier de vitesse 58-67 **Qualité Supérieure**
- N 07 295 prolongateur en inox poli de levier de vitesse -67



PEDALIER

PEDALE D'ACCELERATEUR

- O 07 505 kit de réparation de pédale d'accélérateur -67
- P 07 516 soufflet de pédale d'accélérateur -67
- Q 07 506 axe de pédale d'accélérateur -67
- R 07 508 bielle de poussée de pédale d'accélérateur sur câble -67
- S1 07 509 pédale d'accélérateur -67
- S2 07 517 lamelle ressort de rappel de pédale d'accélérateur -67

PEDALE D'EMBAYAGE ET FREIN

- T 07 507 joint de pédale de frein ou d'embrayage -67
- U 07 510 tampon rond de pédale de frein ou d'embrayage 55-59
- V 07 511 tampon carré de pédale de frein ou d'embrayage 60-67
- W 07 512 butée de pédale de frein ou d'embrayage -67
- X 07 513 ressort de rappel de pédale de frein -67
- Y1 91 104 set de 2 caoutchoucs de pédales de frein et d'embrayage
-57 avec sigle
- Y2 91 100 caoutchouc de pédale de frein ou d'embrayage 57-67
- Y2 91 101 caoutchouc de pédale de frein ou d'embrayage 57-67
qualité supérieure avec sigle
- Z 06 800 clip de câble d'embrayage -67



FREIN A MAIN

- A 07 265 soufflet de frein à main -67
- B 91 684 boulon de réglage de tension de câble de frein à main
- C 91 685 bouton de frein à main ivoire -67
- C 91 686 bouton de frein à main noir -67
- D 07 291 prolongateur en inox poli de frein à main -67
- E 07 293 poignée de frein à main en inox poli

PORTE AVANT

VERROU DE DEFLECTEUR

- F 91 286 verrou de déflecteur chromé gauche -67
- F 91 287 verrou de déflecteur chromé droit -67
- G 91 293 set de 2 rivets de fixation de loquet de déflecteur pour toutes années

POIGNEE DE FERMETURE DE PORTE

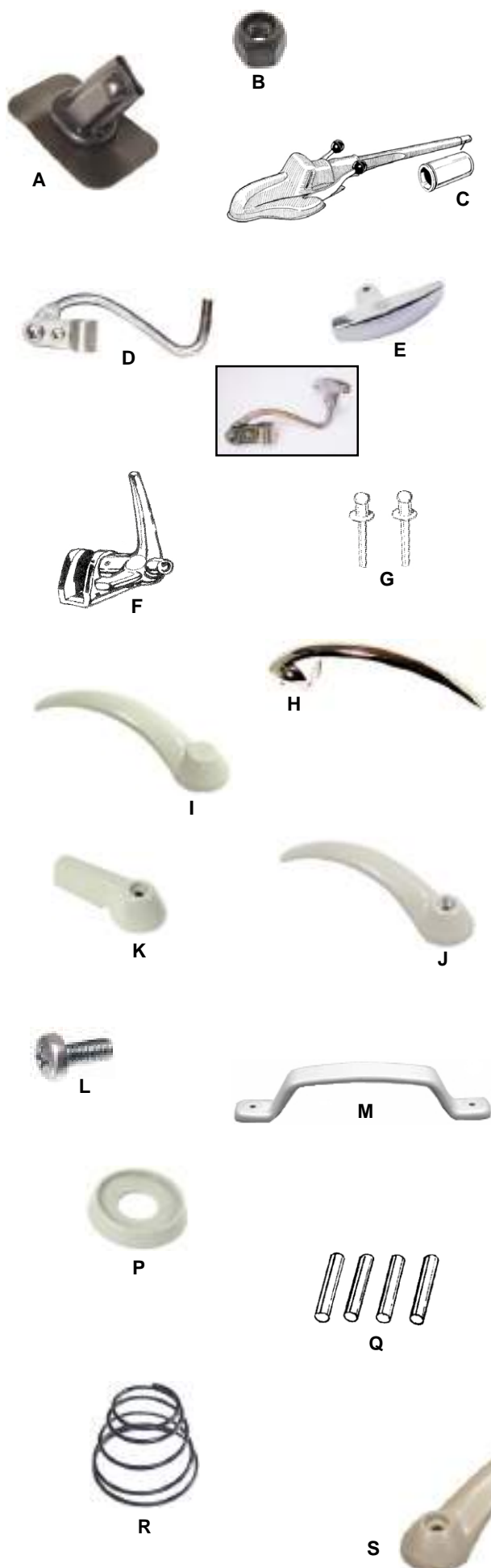
- H 91 284 poignée intérieure de porte origine chromée -60
- I 07 800 poignée intérieure de porte origine beige 61-64
- I 07 802 poignée intérieure de porte origine noire 61-64
- J 07 803 poignée intérieure de porte origine beige 64-66
- K 07 805 poignée intérieure de porte origine grise 67
- L 07 806 vis pour poignée intérieure de porte 64-67
- M 07 807 poignée de fermeture de porte grise claire 66-67 (vendue avec vis)

PERIPHERIQUE

- N 91 241 rondelle de poignée de fermeture de porte -60 ivoire
- N 91 242 rondelle de poignée de fermeture de porte -60 noire
- O 91 232 set de 4 rondelles de poignée de fermeture de porte 61-66 noires
- O 91 233 set de 4 rondelles de poignée de fermeture de porte 61-66 ivoires
- P 91 245 rondelle de poignée de fermeture de porte 67 grise
- Q 91 234 set de 4 axes de poignée de fermeture de porte -67
- R 91 237 ressort de poignée de fermeture de porte

PORTE BATTANTE

- S 07 808 poignée intérieure de porte battante beige -67
- S 07 809 poignée intérieure de porte battante noire -67
- S 07 810 poignée intérieure de porte battante chromée -67
- L 07 806 vis pour poignée intérieure de porte battante
- T 07 811 rondelle chromée sous poignée de porte battante
- U 07 812 ressort de poignée intérieure de porte battante

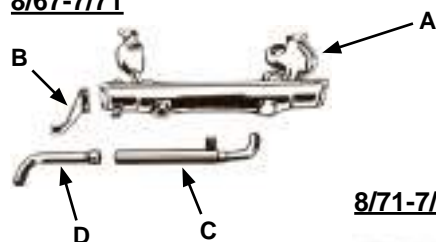


COMBI

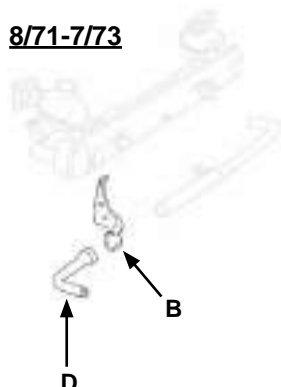


BAY WINDOW


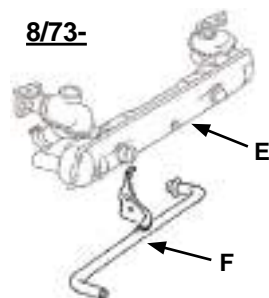
8/67-7/71



8/71-7/73



8/73-



ECHAPPEMENT D'ORIGINE TYPE 1

8/67-7/71

- A 02 150 échappement 8/67-7/71 sortie à gauche
- A 02 153 échappement 8/67-7/71 sortie à gauche **Qualité Supérieure**
- B 02 172 patte support sortie d'échappement 8/67-7/73
- C 02 173 tube sortie d'échappement 8/67-7/71 pour sortie à gauche
- D 02 176 tube sortie d'échappement 8/67-7/73

8/71-7/73 origine

- B 02 172 patte support sortie d'échappement 8/67-7/73
- D 02 176 tube sortie d'échappement 8/67-7/73

8/71-

- E 02 160 échappement 8/71-8/79 pour sortie en 1 pièce
- E 02 163 échappement 8/71-8/79 pour sortie en 1 pièce (qualité sup.)
- F 02 170 sortie d'échappement 1 pièce pour réf 02160/02163

ECHAPPEMENT SPORT TYPE 1

4 EN 1

- G 23 205 collecteur 4 en 1 petite bride 1600cc
- G 23 204 collecteur 4 en 1 petite bride 1600cc **CERAMIQUE**
- G 23 208 collecteur **SSP** 4 en 1 petite bride 1600cc en **INOX**
- H 23 211 collecteur 4 en 1 petite bride 1600cc PREMIUM EXTRACTOR pour silencieux PHAT
- H 23 212 collecteur 4 en 1 petite bride 1600cc PREMIUM EXTRACTOR **CERAMIQUE** pour silencieux PHAT

SILENCIEUX

- I 02 820 silencieux simple T-Bird petite bride 3 vis
- I 23 209 silencieux **SSP** simple T-Bird en **INOX** petite bride 3 vis
- J 02 830 silencieux double T-Bird petite bride 3 vis
- K 02 835 silencieux PHAT EMPI 7/67-7/71 (prévoir 23211 ou 23212)
- K 02 836 silencieux PHAT EMPI **CERAMIQUE** 7/67-7/71 (prévoir 23211 ou 23212)

PYTHON CSP

- L 02 334 échappement PYTHON diamètre 38mm 7/67-7/71
- L 02 335 échappement PYTHON diamètre 42mm 7/67-7/71
- 23 345 set de 2 J-tubes pour échappement Python diam 38mm
- 23 355 set de 2 J-tubes pour échappement Python diam 42mm

VINTAGE SPEED

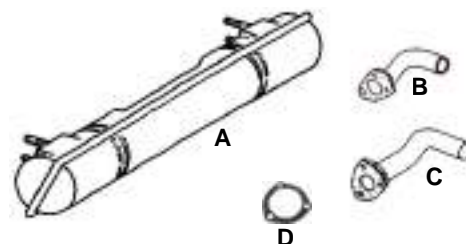
- M 02 927 échappement **Vintage Speed** avec préchauffage SPORT MUFLER pour T2 68-79 abaissé
- N 02 926 échappement **Vintage Speed** avec préchauffage SPORT MUFLER pour T2 68-79 avec sortie style origine
- O 02 919 set de 2 tubulures d'échappement 38mm **Vintage Speed** sans préchauffage pour T2 68-79

AUTRE

- P 02 819 échappement complet 1 1/2 SIDEFLOW pour T2 68-71

ECHAPPEMENT D'ORIGINE TYPE 4

- A 02 410 échappement T4 toutes cylindrées
- A 02 413 échappement T4 toutes cylindrées en INOX
- B 02 420 sortie d'échappement -4/79
- B 02 423 sortie d'échappement -4/79 en INOX
- C 02 430 sortie d'échappement 5/79-
- D T 2350 joint de sortie d'échappement
- E 02 460 tôle pare-feu sur échappement T4 de Bay-Window



ECHAPPEMENT SPORT TYPE 4

SSP


- F 02 881 collecteur d'échappement **SSP** en INOX pour moteur T4
- G 02 882 silencieux **SSP** en INOX pour collecteur réf 02881 pour T4

VINTAGE SPEED

- H 02 928 échappement **VINTAGE SPEED** SPORT MUFLE pour T2 73-79 avec moteur T4
- I 02 929 échappement **VINTAGE SPEED** HIGH PERFORMANCE MUFLE pour T2 73-79 avec moteur T4 jusqu'à 2400cc

J-TUBE

- J 02 530 set de 2 J-tubes **VINTAGE SPEED** pour moteur T4 -8/78
- K 02 531 set de 2 J-tubes **VINTAGE SPEED** pour moteur T4 8/78-



BOITE DE CHAUFFAGE

- L 02 501 boîte de chauffage g 1.7/1.8L 8/71-7/78 et 2L CJ -8/78
- L 02 502 boîte de chauffage d 1.7/1.8L 8/71-7/78 et 2L CJ -8/78
- M 02 691 boîte de chauffage g 8/78-7/79 entrée d'air rectangulaire
- M 02 692 boîte de chauffage d 8/78-7/79 entrée d'air rectangulaire
- N 02 701 boîte de chauffage g 8/78-7/79 entrée d'air ronde
- N 02 702 boîte de chauffage d 8/78-7/79 entrée d'air ronde

MANCHON DE CONTROLE

- O 02 511 manchon de contrôle de boîte de chauffage g pour boîte réf 02501
- O 02 512 manchon de contrôle de boîte de chauffage d pour boîte réf 02502
- O 02 711 manchon de contrôle de boîte de chauffage g pour boîte réf 02691 et 02701
- O 02 712 manchon de contrôle de boîte de chauffage d pour boîte réf 02692 et 02702

TUBE DE RACCORD

- P 02 521 tube de raccord g entre boîte de chauffage et manchon
- P 02 522 tube de raccord d entre boîte de chauffage et manchon



JOINT D'ECHAPPEMENT TYPE 1

ORIGINE

- A** 02 189 kit joints pour sortie d'échappement 1/63-7/73
(avec sortie en 3 pièces)
- B** 02 190 kit complet de joints pour échappement 1/63-7/73
(avec sortie en 3 pièces)
- C** 02 179 kit joints d'échappement 8/73-8/79
- D** 02 180 collier + visserie pour sortie d'échappement 1 pièce 02170
- E** 25 510 joint d'échappement/culasse
- E** 25 511 joint d'échappement/culasse **HJS**
- F1** 25 550 joint de réchauffage de pipe d'admission à simple réchauffage 1/63-
- F2** 58 866 set de 2 tôles de refroidissement sur pipe d'admission 1/63-
- G** 25 400 collier de fixation pour tube silencieux / boîte de chauffage
- H** U110100-8 set de 8 écrous d'échappement en cuivre 12 x 8mm
- I** U110130-8 set de 8 écrous d'échappement à fente en cuivre 13 x 8mm
- J** U110125 kit de 8 écrous 11mm x 8mm
- K** U110120 kit de 8 écrous 12 pans 8mm en chromoly noir
- L** U110115 kit de 8 écrous à serrage clé Allen **CB PERF**

PERFORMANCE


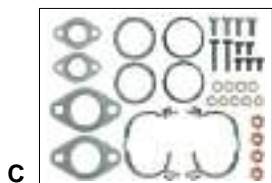
- M** 23 710 joint collecteur/silencieux pour 4 en 1 petite bride 3 vis
- N** 23 715 joint collecteur/silencieux pour 4 en 1 petite bride 3 vis en cuivre
- O** 25 525 joint d'échappement/culasse taille d'origine en cuivre **CSP**
- P** 42 810 set de 2 plaques de fermeture de préchauffage

JOINT D'ECHAPPEMENT TYPE 4

- Q** 02 449 kit joints d'échappement pour la pose de l'échappement sur les boîtes de chauffage
- R** 02 749 kit joints de boîte de chauffage pour 1 côté avec joint d'échappement/culasse plat
- S** 02 185 joint d'échappement style 1700cc
- T** 02 186 joint d'échappement incliné
- U** 02 187 joint d'échappement plat
- V** 23 740 set de 2 joints d'échappement/boîtes de chauffage en papier

MANCHON & RACCORD

- W** 25 600 manchon raccord échappement/gaine chauffage
- X** 25 700 collier échappement/gaine chauffage
- Y** 26 150 joints (2) calfeutrement tôle/gaine chauffage 67-



BOITE DE VITESSE

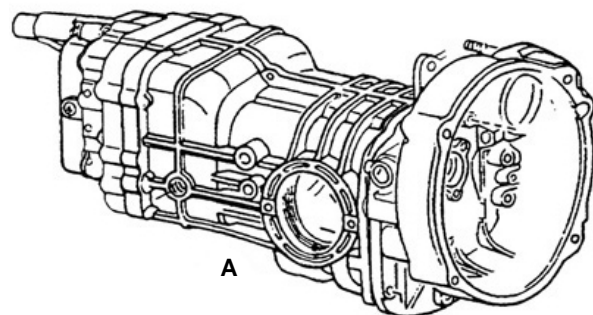
Pour toute commande d'une boîte de vitesse une consigne sera facturée à la commande et remboursée au retour de l'ancienne boîte de vitesse.

Pour que ce retour soit validé, la boîte de vitesse retournée doit correspondre au modèle commandé, doit pouvoir tourner librement et le carter ne doit pas présenter de cassures/fêlures, trous ou corrosion excessive.

- A 05 285 boîte de vitesses reconditionnée 8/67-7/75 (cloche comprise)
- A 05 286 boîte de vitesses reconditionnée 8/75-8/79 (cloche comprise)
- 05 284 consigne pour boîte de vitesse T2 Bay-Window

ELEMENT DE BOITE

- B 05 294 nez de boîte de vitesse 8/67-
- C 05 291 bague de nez de boîte -75 (avec joint spi)
- D 05 292 spi de sélecteur dans nez de boîte -75
- E 05 296 bague de sélecteur de vitesse dans nez de boîte 68-79
- F 05 295 soufflet de protection de nez de boîte de vitesses -72
- G 05 293 patte de maintien de gaine de câble d'embrayage 67-
- H 05 265 kit joints de boîte de vitesse 68-75
- I 05 265-2 kit joints de boîte de vitesse 69-75 **CSP**
- J 05 265-3 kit joints de boîte de vitesse 76-79 **CSP**
- K 82 710 contacteur de feu de recul 8/67-
- K 82 713 contacteur de feu de recul 8/67- **VDO**
- L 05 263 joint spi de différentiel 9/68-7/75 (42x67x17,6mm)
- M 05 264 roulement de différentiel 9/68-7/75 **FAG**
- L 05 260 joint spi de différentiel 8/75-
- N 05 261 joint torique de différentiel (93.5x2.5mm)
- O 05 262 pastille de tulipe de cardan 68-
- P 41 674 roulement d'arbre primaire de boîte de vitesse 72-75 (26x66x18mm)
- P 41 672 roulement d'arbre primaire de boîte de vitesse 76-79 (26x66x21.5mm)
- Q 41 675 synchro de 2ème de boîte de vitesse 8/67-7/75
- Q 41 676 synchro de 3 et 4ème de boîte de vitesse 8/67-7/75
- Q 05 269-1 synchro de 1ère de boîte de vitesse 8/75-79 (Boîte 091)
- Q 05 269-2 synchro de 2ième/3ième ou 4ième de boîte de vitesse 8/75-79 (Boîte 091)
- R 41 510 joint spi de queue de boîte
- S 05 266 joint de carter d'embrayage
- T 05 287 set de 2 tulipes de cardans 100mm pour monter une boîte de coccinelle sur T2
- U 05 298 écrou spécifique pour pignon de la référence 05297
- V 05 299 entretoise sur pignon de la référence 05297



A



E



D

C

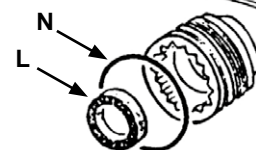
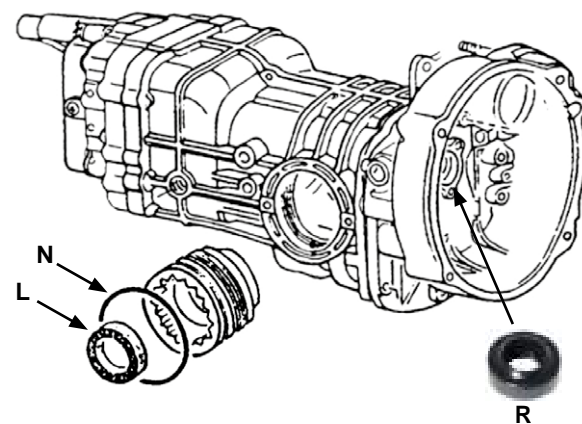


F

G



H



L

N

R



O

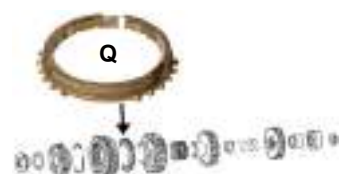


P



M

FAG



Q



S



T



U



V

CARDAN

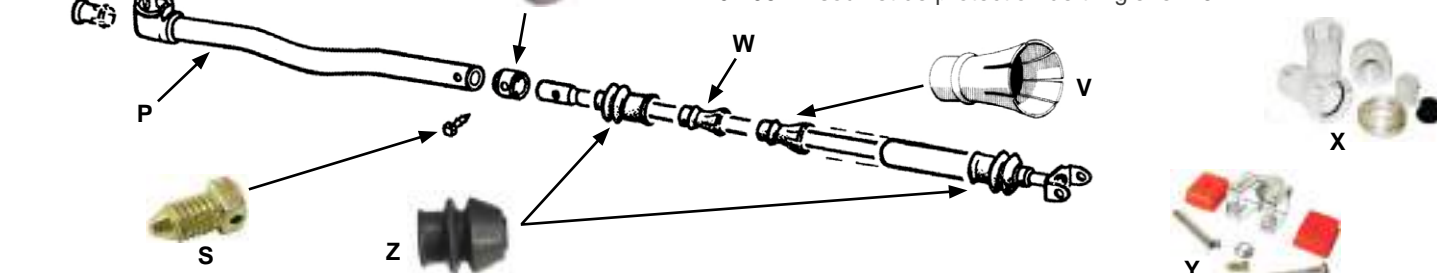
- A 05 150 cardan complet 8/67- (combi boite manuelle)
- A 05 151 cardan complet gauche 8/67- (combi boite automatique)
- A 05 152 cardan complet droit 8/67- (combi boite automatique)
- B 05 110 soufflet de cardan origine 8/67-
- C1 05 129 kit soufflet de cardan 8/67- (soufflet+vis+graisse) **FEBI**
- C2 05 149 kit joint homocinétique 8/67- (noix cardan+soufflet+vis)
- C2 05 153 kit joint homocinétique 8/67- (noix cardan+soufflet+vis)
Qualité Supérieure
- D1 41 575-6 set de 6 vis de cardan
- D2 05 148 cale de vis de cardan
- E 05 156 kit soufflet de cardan avec platine pour T2 spécial Off-Road (diam. 100mm)
- F 05 157 noix de cardan pour T2 spécial Off-Road (diam. 100mm)

SILENTBLOC MOTEUR/BOITE

- G 01 910 silentbloc support pour moteur 8/67-7/71
- H 01 920 silentbloc support pour moteur 8/71-7/79
- I 01 930 silentbloc support pour moteur 8/71-4/79 moteur T4
- J 01 935 silentbloc de maintien de boite 72-79 (2 requis par véhicule)
- K 01 939 silentbloc de nez de boite 68-71
- L1 01 936 silentbloc de nez de boite 71-79
- L2 01 937 support de fixation du silentbloc de nez de boite 71-79
- M 01 938 silentbloc de support avant de boite de vitesses automatique 8/74-7/79
- N 01 960 kit adaptateur de moteur cox sur combi

TRINGLERIE & PERIPHERIQUE

- O 08 798-1 tube dans chassis pour tringlerie 68-79
- P 01 958 partie avant de tringlerie 68-73
- Q 01 959 partie avant de tringlerie 74-
- R 01 955 coupleur de tringlerie de boite entre la partie avant et arriere 8/67-
- S 41 590 vis de coupleur de boite de vitesse
- T 07 450 guide de tringlerie de boite de vitesse 68-73 en avant du chassis
- U 07 454 guide de tringlerie de boite de vitesse 74-79 en avant du chassis
- V 07 455 guide de tringlerie de boite de vitesse 68-79 (68-77 : 1 par véhicule, 77-79 : 2 par véhicule)
- W 07 457 guide de tringlerie de boite de vitesse 68-79
- X 07 459 kit complet de manchons de tringlerie de boite 68-79
- Y 41 600 coupleur tringlerie de boite de vitesse 68-
- Y 41 610 coupleur tringlerie de boite de vitesse uréthane 68-
- Z 01 957 soufflet de protection de tringlerie -79



EMBRAYAGE

AXE DE FOURCHETTE

- A 44 605 levier de débrayage sur boîte de vitesse
- B 03 500 fourchette d'embrayage 68-7/70
- B 03 501 fourchette d'embrayage 8/70-7/75
- B 03 502 fourchette d'embrayage 8/75-

KIT DE REPARATION

- C 44 680 kit de réparation de fourchette -7/75
- C 44 634 kit de réparation fourchette -7/75 avec bague en bronze

RESSORT DE RAPPEL

- D 44 650 ressort de rappel 8/67-7/75

GAINE DE CABLE D'EMBRAYAGE

- E 06 870 gaine de câble d'embrayage 68-79
- F 44 510 papillon pour câble d'embrayage
- G 16 460 manchon de passage de câble d'embrayage sur boîte

BUTEE

- H 44 124 butée guidée
- I 44 150 guide de butée d'embrayage guidée
- I 44 153 guide de butée d'embrayage guidée **Qualité OEM**

MECANISME ORIGINE

- J 44 223 mécanisme d'embrayage 200mm guidé

MECANISME RENFORCE

- K 44 290 mécanisme d'embrayage 200mm guidé renforcé **KENNEDY** 1700 LB STAGE 1
- K 44 291 mécanisme d'embrayage 200mm guidé renforcé **KENNEDY** 2100 LB STAGE 2
- K 44 293 mécanisme d'embrayage 200mm guidé renforcé **KENNEDY** 3000 LB STAGE 4
- K 44 294 mécanisme d'embrayage 200mm guidé renforcé **EMPI** 1700 LB STAGE 1
- K 44 295 mécanisme d'embrayage 200mm guidé renforcé **EMPI** 2100 LB STAGE 2

DISQUE




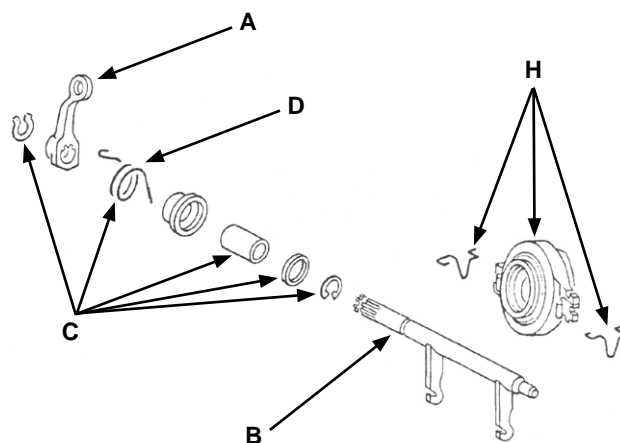
- L 44 260 disque d'embrayage 200mm T1
- L 44 261 disque d'embrayage 200mm **LUK** T1
- M 44 265 disque d'embrayage 200mm sans ressort T1
- M 44 266 disque d'embrayage 200mm sans ressort **KENNEDY** T1
- L 03 540 disque d'embrayage 215mm T1 et T4 1800
- L 03 570 disque d'embrayage 228mm T4 2.0L

KIT EMBRAYAGE

- N 44 480 kit embrayage 200mm guidé (qualité Allemande) T1
- N 44 484 kit embrayage 200mm guidé (qualité Standard) T1
- N 03 529 kit embrayage 210mm (qualité Allemande) T4 17/1800
- N 03 559 kit embrayage 215mm (qualité Allemande) T1 et T4 1800
- N 03 589 kit embrayage 228mm (qualité Allemande) T4 2.0L
- N 03 587 kit embrayage 228mm (qualité Standard) T4 2.0L

MONTAGE

- O 44 204-6 set de 6 vis de fixation de mécanisme d'embrayage
- P 03 585 vis hexagonale filetage M7x20mm DIN 933 pour fixation mécanisme embrayage
- Q 44 205 set de 6 vis renforcées de mécanisme d'embrayage
- R 44 700 outil centreur de disque d'embrayage T1
- S 03 590 outil centreur de disque d'embrayage T4



TRAIN AVANT



- A 04 050 butée de train avant supérieure 8/67-4/79
- B 04 060 butée de train avant inférieure 8/67-4/79
- C 04 065 clip de butée
- D U450330-4 set de 4 graisseurs de train avant
- E 04 298 paquet de lames de torsions pour un tube de train avant d'origine

BRAS DE SUSPENSION

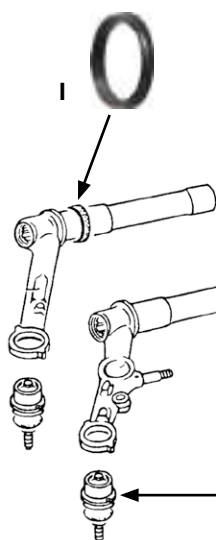

- F 61 208-4 set de 4 vis de bras de suspension
- G 61 209-4 set de 4 écrous de vis de bras de suspension
- H 04 203 roulement à aiguille extérieur pour train avant 8/67-
- I 04 206 joint d'étanchéité de bras de suspension sup. ou inf. 8/67-
- J 04 297 set de 4 bagues uréthanes rouges pour train 8/67-
- K 04 120 rotule de suspension inférieure ou supérieure 8/67- (qualité allemande)
- L 04 125 soufflet de remplacement de rotule de suspension (avec clip)

BARRE STABILISATRICE

- 04 259 barre stabilisatrice AVANT comme origine 8/67-79
- M 04 260 barre stabilisatrice AVANT gros diamètre 8/67-79 (vendue avec silentbloks uréthane mais sans collier)
- N 04 519 kit de montage de barre stabilisatrice 8/67-4/79 (les 2 côtés)

DROPPAGE

- O 04 311 kit de droppage CSP 8/67- (2 requis par véhicule)
- P 04 313 excentrique pour plus de carrossage
- Q 06 380 paire de fusées décalées -6cm pour T2 68-79 avec disques 73-79



DIRECTION

BOITIER DE DIRECTION

- A 04 319 boitier de direction 4/72-4/79
B 04 315 doigt de vis sans fin de boitier de direction 8/66-7/72

FLECTOR DE DIRECTION

- C 04 320 flector de direction 8/67-79
C 04 323 flector de direction 8/67-79 **Qualité Supérieure**

COLONNE DE DIRECTION

- D 04 332 bague de guidage du bas de la colonne de direction sur plancher 68-79
E 04 333 roulement et butée à billes conique de colonne de direction 2/74-7/79
F 04 325 vis de rupture pour serrage colonne de direction 4/74-7/79

AMORTISSEUR DE DIRECTION

- G 04 340 amortisseur de direction 8/67-79
G 04 346 amortisseur de direction 8/67-79 **BOGE**
H 63 455 vis de fixation d'amortisseur de direction

BARRE DE DIRECTION

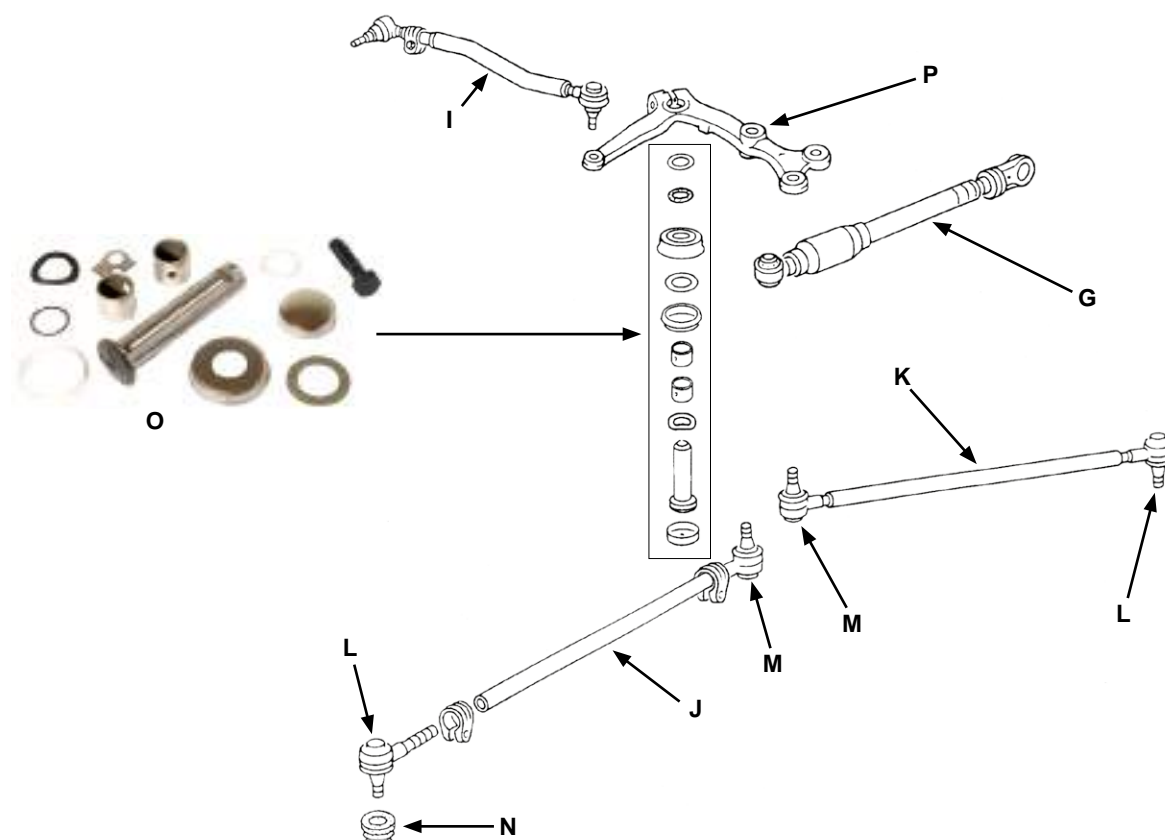
- I 04 420 barre de direction avant coudée réglable 8/67-4/79
J 04 441 barre de direction gauche réglable 8/67-4/79
K 04 442 barre de direction droite non réglable 8/67-4/79

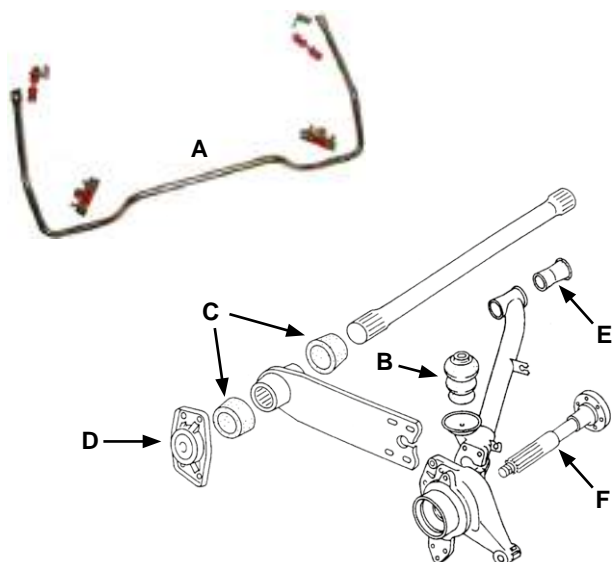
ROTULE DE DIRECTION

- L 64 300 rotule gauche ou droite coté roue 7/67-
M 64 320 rotule gauche ou droite intérieure 7/67-
N 64 290 soufflet de rotule de direction 7/67-

PIVOT DE DIRECTION CENTRAL

- O 04 529 kit de réparation d'axe de pivot de direction centrale 8/67-4/79 (*qualité allemande*)
P 04 380 levier intermédiaire de direction 8/67-4/79





TRAIN ARRIERE

BARRE STABILISATRICE ARRIERE

- A 04 265 barre stabilisatrice ARRIERE gros diamètre 8/67-79
(vendue complète avec nécessaire de montage)

BUTEE DE TRAIN

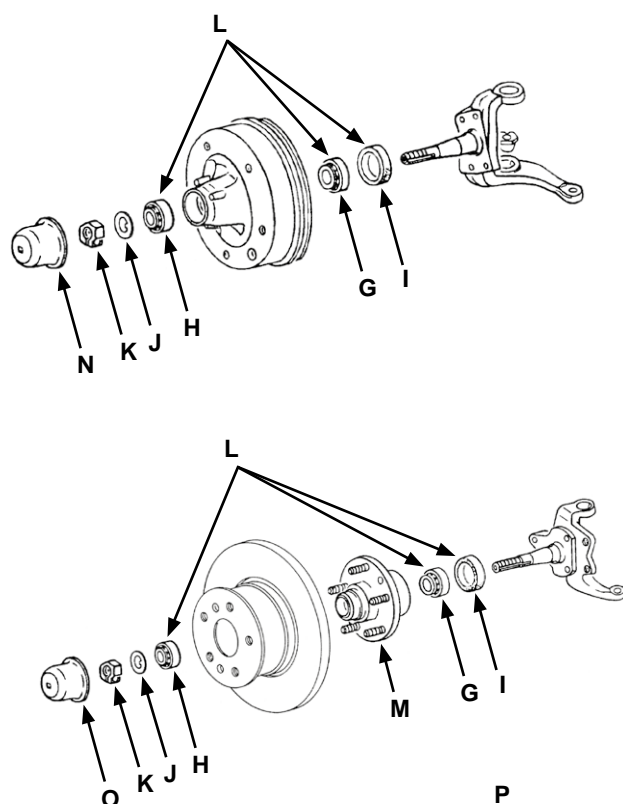
- B 05 320 butée de train arrière 8/67-

SILENTBLOC DE LAME DE SUSPENSION

- C 05 310 silentbloc rond gauche ou droit, intérieur ou extérieur de lame de suspension 8/67-
D 05 315 couvercle de lame de suspension 8/67-

BRAS OSCILLANT ET AXE DE ROUE

- E 05 325 silentbloc de bras oscillant 68- (2 par véhicule)
F 06 346 axe de roue 8/70-



ROULEMENT AVANT

UNITAIRE

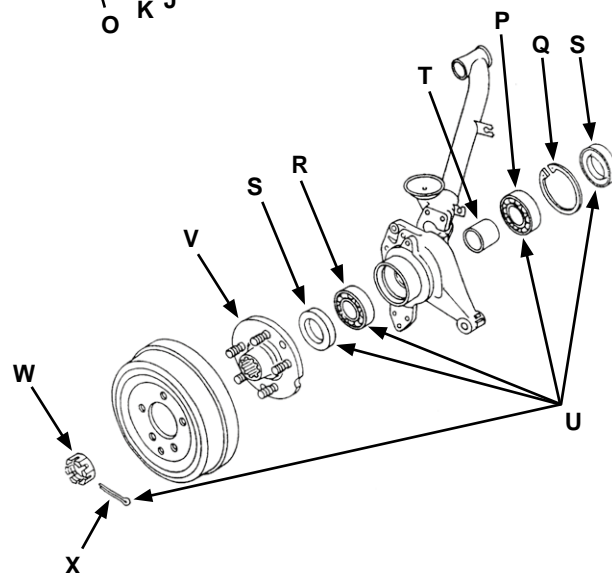
- G 06 275 roulement de roue avant intérieur -79
H 06 280 roulement de roue avant extérieur -79
I 04 610 joint spi de roue avant 8/67-79
I 04 611 joint spi de roue avant 8/67-7/70 avec tambour 64-67
J 61 374 rondelle de roulement de roue 68-
J 61 373 rondelle de roulement de roue 68- **Qualité Supérieure**
K 06 281 écrou de fusée gauche 68-79
K 06 282 écrou de fusée droite 68-79

EN KIT

- L 04 629 kit roulement de roue avant 8/67-79

MOYEU ET CACHE-MOYEU

- M 06 335 moyeu pour disque avant 8/70-
N 06 291 cache-moyeu gauche sur tambour 68-70 avec le trou de câble de compteur
N 06 292 cache-moyeu droit sur tambour 68-70
O 06 293 cache-moyeu gauche sur disque 71- avec le trou de câble de compteur
O 06 294 cache-moyeu droit sur disque 71-



ROULEMENT ARRIERE

UNITAIRE

- P 05 220 roulement de roue arrière intérieur 68-
Q 05 225 clip d'arrêt de roulement arrière intérieur
R 05 276 roulement de roue arrière extérieur 68-70
R 05 240 roulement de roue arrière extérieur 71-
S 05 210 joint spi de roue arrière 68-
T 05 230 entretoise de roulement arrière 68-

EN KIT


- U 05 259 kit roulement de roue arrière 71- **FEBI**

DIVERS

- V 06 344 moyeu pour tambour arrière 8/70-
W 06 310 écrou crénelé pour tambour arrière 46mm
X U450155 goupille pour écrou crénelé

OUTILLAGE

- A U300705 douille de 46mm
- B 95 260 démultiplicateur de force pour démontage tambour arrière
- C 95 205 barre de blocage de tambour arrière pour montage/démontage



AMORTISSEUR AVANT

A HUILE

- D 04 210 amortisseur avant 68-79 à huile **Cofap**
- E 04 216 amortisseur avant 68-79 à huile **BOGE**

A GAZ

- F 04 215 amortisseur avant **KYB** GAS-A-JUST (gris) 68-79



AMORTISSEUR ARRIERE

A HUILE


- D 05 420 amortisseur arrière 68-79 à huile **Cofap**
- E 05 426 amortisseur arrière 68-79 à huile **BOGE**

A GAZ

- F 05 425 amortisseur arrière **KYB** GAS-A-JUST (gris) 68-79

VIS

- G 62 208 vis d'amortisseur arrière inférieure 68-79



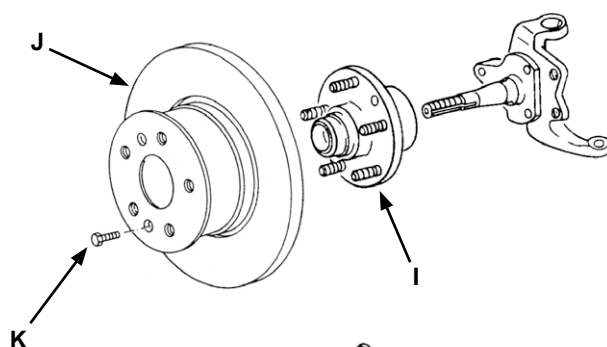
TAMBOUR ET DISQUE AVANT

TAMBOUR

- H 06 005 tambour avant 68-70 (utiliser joint spi réf 04611)
- 04 611 joint spi pour monter tambour 06005 sur T2 68-70
- H 06 006 tambour avant 68-70 **Qualité Supérieure**

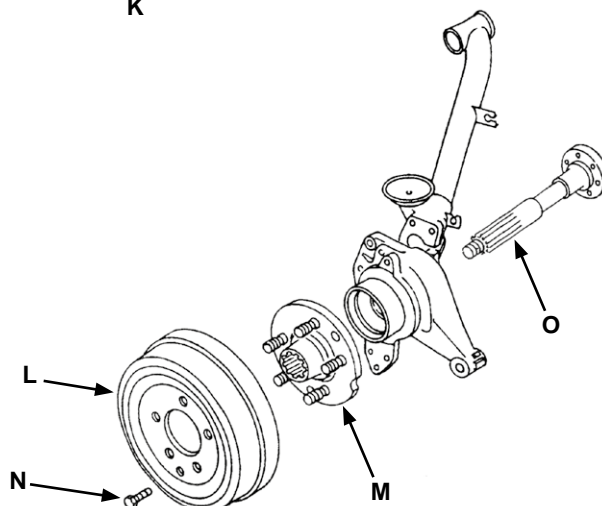
DISQUE

- I 06 335 moyeu pour disque avant 8/70-
- J 06 360 disque de frein avant 71-72 **Qualité Supérieure**
- J 06 371 disque de frein avant 73-79 **Qualité Supérieure**
- K 06 375 vis de maintien de disque sur porte moyeu 68-79



TAMBOUR ARRIERE

- L 06 329 tambour arrière 8/67-3/68 **Qualité Supérieure**
- L 06 331 tambour arrière 3/68-7/70 **Qualité Supérieure**
- M 06 344 moyeu pour tambour arrière 8/70-
- L 06 343 tambour arrière 71-79 **Qualité Supérieure**
- N 06 345 vis de maintien de tambour sur porte moyeu 71-
- O 06 346 axe de roue 8/70-



FLASQUE ET PLATEAU

AVANT

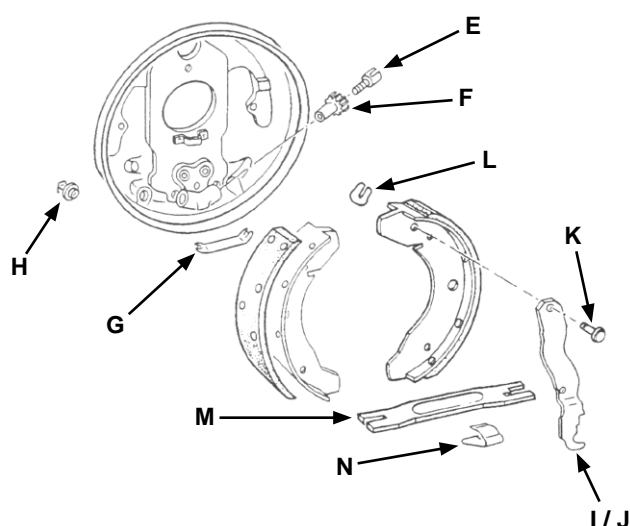
- A 06 316 plateau de tambour avant gauche 67-70
- A 06 317 plateau de tambour avant droit 67-70
- B 06 323 flasque de disque de frein avant gauche 73-79
- B 06 324 flasque de disque de frein avant droit 73-79

ARRIERE

- C 06 318 plateau de tambour arrière gauche 67-70
- C 06 319 plateau de tambour arrière droit 67-70
- D 06 321 plateau de tambour arrière gauche 71-
- D 06 322 plateau de tambour arrière droit 71-

ACCESSOIRE DE MONTAGE

- E 06 580 vis de réglage de molette de freins 68-
- F 77 610-4 set de 4 molettes crantées de réglage de freins 68-
- G 77 620 lamelle de blocage de molette de freins 68-
- H 77 660-4 set de 4 bouchons anti-poussière
- I 06 591 levier de commande de frein à main gauche 68-7/71
- I 06 592 levier de commande de frein à main droit 68-7/71
- J 06 581 levier de commande de frein à main gauche 73-
- J 06 582 levier de commande de frein à main droit 73-
- K 77 680 axe de levier de commande de frein à main 68-
- L 77 690 cavalier pour axe de commande de frein à main
- M 06 593 barre gauche d'écartement des mâchoires arrière 68-7/71
- M 06 594 barre droite d'écartement des mâchoires arrière 68-7/71
- N 06 583 barre gauche d'écartement des mâchoires arrière 73-
- N 06 584 barre droite d'écartement des mâchoires arrière 73-
- O 06 585 clip de ressort de frein arrière 68-



KIT RESSORTS

AVANT

- P 06 565 kit complet de ressorts avant 68-70

ARRIERE

- Q 06 515 kit complet de ressorts de freins arrière 68-70
- R 06 567 kit complet de ressorts de freins arrière 71-72
- S 06 568 kit complet de ressorts de freins arrière 73-79



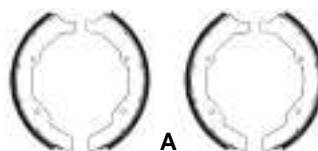
MACHOIRES

AVANT

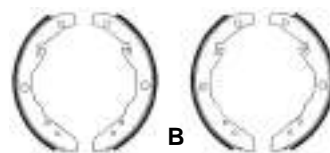
- A 06 510 set de 4 machoires avant 68-70 (250x56mm)

ARRIERE

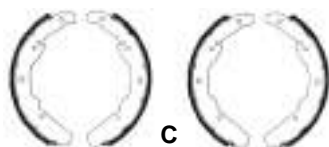
- B 06 520 set de 4 machoires arrières 68-7/70 (250x46mm)
 C 06 530 set de 4 machoires arrières 8/70-7/71 (252x56mm)
 D 06 540 set de 4 machoires arrières 8/71-12/72 (252x56mm)
 E 06 550 set de 4 machoires arrières 1/73-79 (252x56mm)



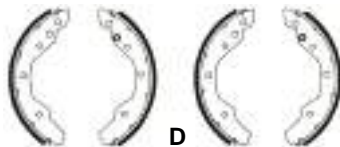
A



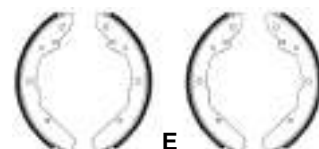
B



C



D



E

PLAQUETTE DE FREIN

- F 06 410 set de 4 plaquettes de freins 8/70-7/72 (77x70x15mm)
 F 06 420 set de 4 plaquettes de freins 8/72-6/86 (77x70x19mm)
 F 06 423 set de 4 plaquettes de freins 8/72-6/86 (77x70x19mm)
Qualité Supérieure

KIT DE MONTAGE

- G 06 415 kit montage de plaquettes de freins ATE 8/70-7/72
 06 425 kit montage de plaquettes de freins ATE 8/72-6/86



F



G



H

ETRIER

- H 06 391 étrier de frein gauche 8/72-4/79 **VARGA**
(entrée sur le côté, sans plaquettes)
 H 06 392 étrier de frein droit 8/72-4/79 **VARGA**
(entrée sur le côté, sans plaquettes)
 H T 6331 étrier de frein gauche 8/72-4/79 **PAGID**
(adaptable, entrée sur le dessus, sans plaquettes)
 H T 6332 étrier de frein droit 8/72-4/79 **PAGID**
(adaptable, entrée sur le dessus, sans plaquettes)
 H T 6337 étrier de frein gauche 8/72-4/79 qualité standard
(adaptable, entrée sur le dessus, sans plaquettes)
 H T 6338 étrier de frein droit 8/72-4/79 qualité standard
(adaptable, entrée sur le dessus, sans plaquettes)

KIT REPARATION & ADAPTATION

- I 06 393 kit de réparation d'étrier (1) 71-72
 J 06 394 kit de réparation d'étrier (1) 73-85 pour montage ATE/FTE
 K 06 395 kit de réparation d'étriers (2) 73-85 pour montage GIRLING
 L 06 396 kit d'adaptation d'étriers 73-79 sur T2 71-72



I



J



K



L

KIT FREIN A DISQUE AVANT



POUR JANTES ORIGINE EN 14 et 15 POUCES

- M 06 050 kit frein à disques avant 5x205 **CSP** pour T2 68-70

POUR JANTES REPRO EN 15 POUCES

- M 06 035 kit frein à disques avant 5x205 **CSP** pour T2 68-70
 06 040 kit frein à disques avant 5x130 **CSP** pour T2 68-70



M

KIT FREIN A DISQUE AVANT



- N 06 054 kit frein à disques complet avant 5x205 **EMPI**
 pour T2 68-70 *(ne se monte pas avec les fusées décalées)*



N



MAITRE CYLINDRE

- A 06 114 maître cylindre 68-70 **ATE/FTE** pour T2 sans servo frein
- A 06 119 maître cylindre 68-70 **Qualité Std** pour T2 sans servo frein
- B 06 118 maître cylindre 70-71 pour combi sans servo frein
- C 06 115 maître cylindre 71-79 pour combi sans servo frein
- C 06 116 maître cylindre 71-79 **ATE** pour combi sans servo frein
- D 06 123 maître cylindre 71-79 **ATE** pour combi avec servo frein
- D 06 124 maître cylindre 71-79 **VARGA** pour combi avec servo frein
- E 72 160 obturateur de maître cylindre pour combi sans servo
- E 72 165 obturateur de maître cylindre pour combi avec servo
- F 72 106 soufflet de maître cylindre toutes années
- G 72 107 vis d'obstruction M10x1 pour maître-cylindre

SERVO

- H 06 099 servo frein 71-74 **Wolfsburg West**
- H 06 100 servo frein 74- **Wolfsburg West**
- I 06 096 servo frein **VARGA** 8/69-7/79 Adaptable
- J 06 101 joint-bague sur le tuyau de dépression du servo-frein
- K 06 105 joint entre servo frein et maître cylindre
- L 06 109 clapet anti retour de durite de servo frein
- M 06 111 coude sur pipe d'admission 1,8L/2L
- N 06 112 T sur durite de servo frein 1,7L/2L



CONTACTEUR DE FEU STOP

- O 78 100 contacteur de feu stop 2 broches
- O 78 103 contacteur de feu stop 2 broches **Qualité Supérieure**
- P 78 200 contacteur de feu stop 3 broches
- P 78 203 contacteur de feu stop 3 broches **Qualité Supérieure**
- Q 78 110 joint de contacteur de feu stop 2 broches
- R 78 210 joint de contacteur de feu stop 3 broches
- S 78 220 douille pour contacteur de frein 3 broches réf 78210
- T 78 215 soufflet de protection de contacteur de frein



CYLINDRE DE ROUE

AVANT


- U 06 251 cylindre récepteur avant gauche 68-7/70
- U 06 252 cylindre récepteur avant droit 68-7/70
- U 06 249 cylindre récepteur avant gauche 68-7/70 **VARGA**
- U 06 250 cylindre récepteur avant droit 68-7/70 **VARGA**
- V 06 610 tuyau rigide de frein entre les deux cylindres de roue 68-70

ARRIERE

- W 06 210 cylindre récepteur arrière 8/67-7/71 (22,00mm)
- W 06 211 cylindre récepteur arrière 8/67-7/71 (22,00mm) **VARGA**
- W 06 213 cylindre récepteur arrière 8/67-7/71 (22,00mm) **Allemand**
- X 06 220 cylindre récepteur arrière 8/71- (23,80mm)
- X 06 223 cylindre récepteur arrière 8/71- (23,80mm) **Allemand**

VIS POINTEAU

- Y 06 253 vis pointeau de purge de cylindre avant 68-70
- Y 72 370 vis pointeau de purge de cylindre arrière toutes années
- Z U125200 capuchon de vis pointeau de purge



FLEXIBLE

AVANT

- A 73 100 flexible de frein avant 68-70 (tambour)
- A 73 150 flexible de frein avant 71- (disque)
- A 73 153 flexible de frein avant 71- (disque) **Qualité Allemande**

ARRIERE


- A 73 180 flexible arrière droit 68-
- A 73 183 flexible arrière droit 68- **Qualité Allemande**
- A 73 190 flexible arrière gauche 68-
- A 73 193 flexible arrière gauche 68- **Qualité Allemande**

RENFORCES

- B 06 571 set de 4 flexibles de frein renforcés **GOODRIDGE** pour T2 68-70
- B 06 572 set de 4 flexibles de frein renforcés **GOODRIDGE** pour T2 71-79


ACCESSOIRE DE FLEXIBLE

- C 73 210 cavalier de flexible de frein
- D U125250 raccordement/distribution liquide de frein en T
- E U125255 raccordement/distribution liquide de frein en I



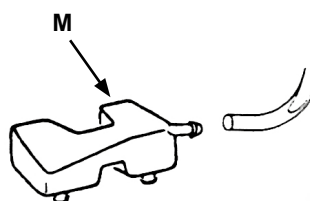
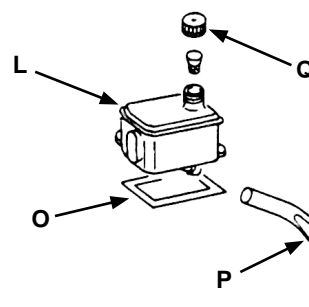
TUYAUTERIE RIGIDE

- F 06 624 kit tuyaux rigides de frein 8/67-7/69
- F 06 625 kit tuyaux rigides de frein 8/69-7/70
- F 06 630 kit tuyaux rigides de frein 8/70-79 (disque) (2x18cm, 2x43cm, 1x45cm, 2x60cm, 1x68cm, 1x88cm, 1x220cm)
- G U450450 joint de passage de tuyauterie rigide de frein sur chassis (il en faut 10 pour un véhicule)
- H 06 640 clip de maintien de tuyauterie rigide de frein
- I 06 645 caoutchouc de maintien de tuyau rigide de frein sur le bras de suspension



BOCAL DE LIQUIDE DE FREIN

- J 06 104-1 bocal de liquide de frein supérieur 68
- K 06 104-2 bocal de liquide de frein supérieur 69-72
- L 06 104-3 bocal de liquide de frein supérieur 73-
- M 06 103-1 bocal de liquide de frein inférieur (sur maitre cylindre) 68-72 pour véhicule sans servo frein
- M 06 103-2 bocal de liquide de frein inférieur (sur maitre cylindre) 68-72 pour véhicule avec servo frein
- M 06 103-3 bocal de liquide de frein inférieur (sur maitre cylindre) 73- pour véhicule sans servo frein
- M 06 103-4 bocal de liquide de frein inférieur (sur maitre cylindre) 73- pour véhicule avec servo frein
- N 06 102 joint-bague en sortie de bocal de liquide de frein
- O 06 108 joint sous bocal de liquide de frein supérieur
- P 06 126 tuyau entre bocal de frein supérieur et inférieur 68-72
- P 06 127 tuyau entre bocal de frein supérieur et inférieur 73-79
- Q 73 570 bouchon de bocal de liquide de frein
- R U410215 liquide de frein DOT 4 1 litre





CABLE D'ACCELERATEUR

- B 06 950 câble d'accélérateur 68 (3655mm)
- A 06 930 câble d'accélérateur 69-7/72 (3680mm)
- B 06 940 câble d'accélérateur 8/72-4/79 (moteur T1) (3688mm)
- A 06 945 câble d'accélérateur 72 (moteur T4 1,7L) (3668mm)
- B 06 950 câble d'accélérateur 8/75-4/79 (moteur T4 2L) (3655mm)
- C 06 955 câble d'accélérateur pour automatique moteur T4 2L
- D 46 684 tube passe câble d'accélérateur dans la turbine
- E 06 959 tube passe câble d'accélérateur 72-79 avec moteur T1
- F U160050 serre câble d'accélérateur
- G 06 957 soufflet de protection de câble d'accélérateur 68-76
- G 06 958 soufflet de protection de câble d'accélérateur 76-79

CABLE D'EMBRAYAGE

- H 06 820 câble d'embrayage 8/67-7/71 (3182mm)
- H 06 830 câble d'embrayage 8/71-4/79 (3212mm)

GAINE DE CABLE D'EMBRAYAGE

- I 06 800 clip de câble d'embrayage 68-71
- J 06 805 clip de câble d'embrayage 72-79
- K 06 870 guide câble d'embrayage 68-79

CABLE DE FREIN A MAIN

- L 06 720 câble de frein à main 7/67-2/68 (3438mm)
- L 06 730 câble de frein à main 3/68-7/71 (3440mm)
- L 06 740 câble de frein à main 8/71-4/79 (3140mm)

CABLE DE COMPTEUR

- M 06 980 câble de compteur 68-79
- N 16 469 joint de câble de compteur dans la fusée

CABLE DE THERMOSTAT

- O 06 990 câble de thermostat 469mm pour 1700-1800-2000cc dans T2 8/71-12/82

CABLE DE CHAUFFAGE

- P 06 773 câble de chauffage gauche 8/67-7/71 (4120mm)
- P 06 775 câble de chauffage droit 8/67-10/68 (4195mm)
- P 06 774 câble de chauffage droit 11/68-7/71 (4320mm)
- Q 06 781 câble de chauffage gauche 8/72-79 (4115mm)
- R 06 782 câble de chauffage droit 8/72-79 (4310mm)
- P 06 783 câble de chauffage gauche -7/72 moteur 1700cc (4100mm)
- P 06 784 câble de chauffage droit -7/72 moteur 1700cc (4235mm)
- Q 06 785 câble de chauffage gauche -4/79 moteur 1800-2000cc (4100mm)
- R 06 786 câble de chauffage droit -4/79 moteur 1800-2000cc (4225mm)
- S 06 779 soufflet de protection de câble de chauffage
- T 06 780 patte de maintien de câble de chauffage
- U 26 700 kit de fixation de câble de chauffage

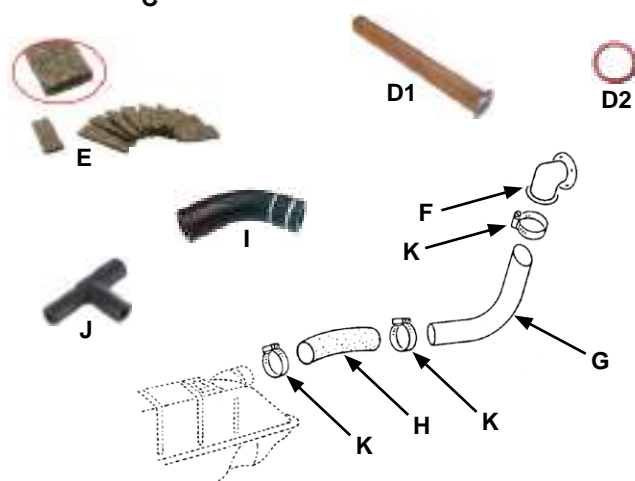
RESERVOIR

- A1 01 743 réservoir à essence 8/67-7/71 **WOLFSBURG WEST**
- A2 01 744 réservoir à essence 8/71-1/73
(vendu avec sortie de réservoir et jauge à essence)
- B 01 745 réservoir à essence 2/73-7/79
- B 01 746 réservoir à essence 2/73-7/79 **Qualité Supérieure**
- C 42 443 sortie réservoir à essence -75 (raccord + tube + filtre)
- D1 42 440 chaussette de réservoir qualité comme à l'origine -75
- D2 42 444 joint d'étanchéité de sortie de réservoir toutes années -75
- E 08 794 set de 10 cales en fibre à mettre entre carrosserie/réservoir



TUYAU DE REMPLISSAGE

- F 01 750 manchon de remplissage d'essence 73-79
- G 01 752 tuyau long de remplissage de réservoir 72-
- H 01 753 tuyau court de remplissage de réservoir 72-
- H 01 751 tuyau de remplissage de réservoir Pick-up 72-
- I 01 754 coude de mise à air de réservoir 68-72
- J 01 747 raccord en T de ventilation de réservoir 8/71-
- K U450620 collier pour tuyau de remplissage



BOUCHON DE RESERVOIR

- L 01 755 bouchon de réservoir 68-7/71 (en inox poli, à clé)
- M 42 455 bouchon de réservoir 68-7/71 (en acier, sans clé)
- N 42 460 bouchon de réservoir 8/71-7/73 (en acier, à clés)
- O 42 461 bouchon de réservoir 8/71-7/73 (en plastique, à clé) **HELLA**
- P 42 465 bouchon de réservoir 8/71-7/73 (en acier, sans clé)
- Q 01 765 bouchon de réservoir 8/73-79 (en acier, à clé)



JAUGE FLOTTEUR

- R1 09 517 jauge à essence repro -12/72 (longueur 215mm)
- R1 09 519 jauge à essence **VDO** -12/72 (longueur 215mm)
- R2 09 520 jauge à essence 1/73-79
- R2 09 523 jauge à essence 1/73-79 **Qualité supérieure**
- S1 42 525 joint entre flotteur et réservoir -12/72
- S2 42 523 joint entre flotteur et réservoir 1/73-79
- T1 42 575 stabilisateur de niveau d'essence 1/73-
- T2 09 530 indicateur de niveau d'essence 8/67-1/73



DURITE A ESSENCE

- U U130110-1 durite essence diamètre intérieur 5,5 mm
- U U130110-20 durite essence diamètre intérieur 5,5 mm (20 mètres)
- U U130120-1 durite essence diamètre intérieur 7,5 mm
- U U130120-20 durite essence diamètre intérieur 7,5 mm (20 mètres)
- V U130180-1 durite d'essence diam. int. 5,5mm recouvert métal tressé
- V U130185-1 durite d'essence diam. int. 7,5mm recouvert métal tressé

RACCORD ET COLLIER

- W U130230 raccord d'essence métallique en T diamètre 6mm
- W U130232 raccord d'essence métallique en T diamètre 8mm
- X U155120 collier de serrage tuyau d'essence de 5 à 8mm de diamètre

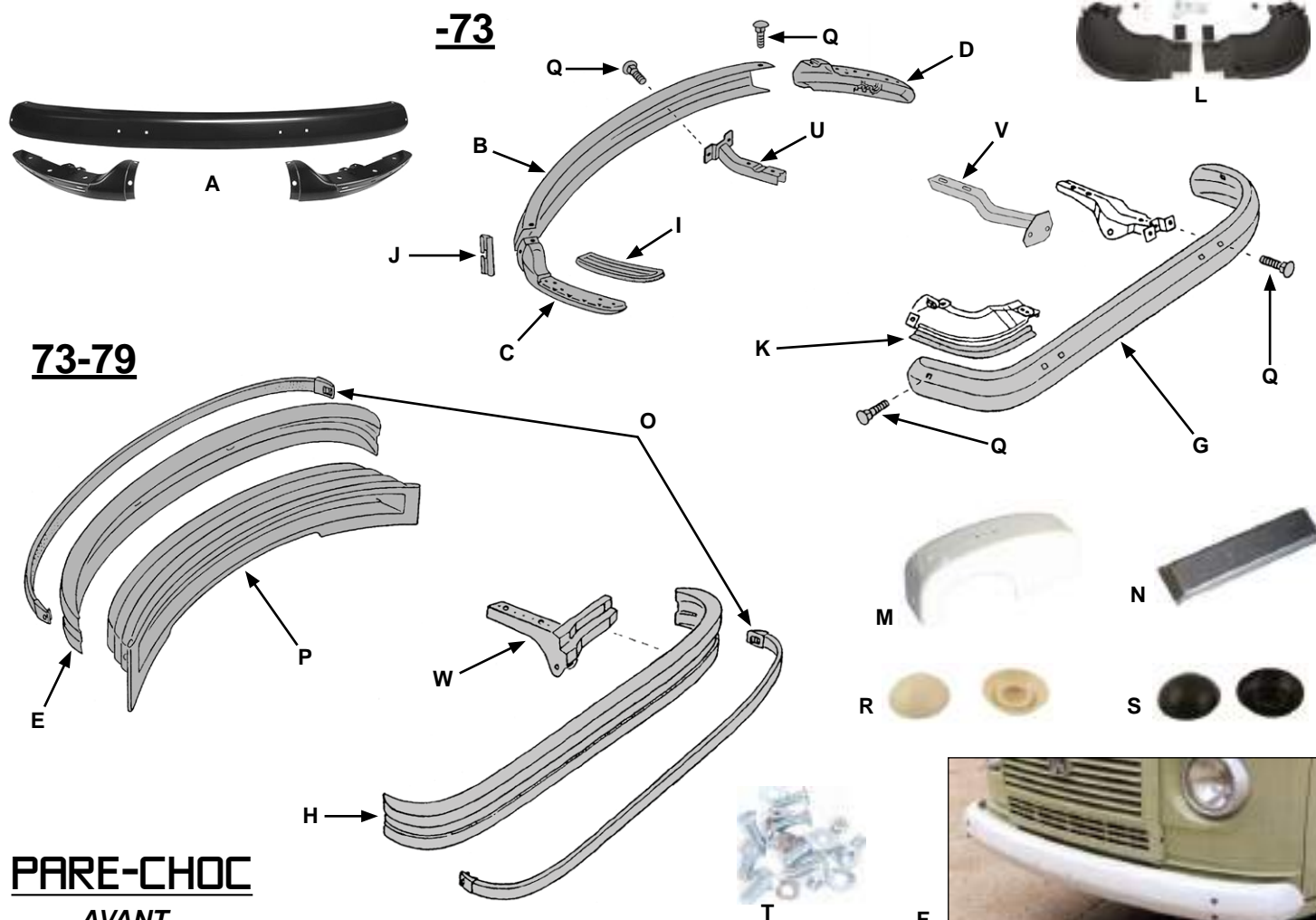
FILTRE

- Y U120500-10 set de 10 filtres à essence universel
- Z U120510 filtre à essence chrome/verre diamètre 6.5mm
- Z U120511 filtre à essence chrome/verre diamètre 9.4mm



PARE-CHOC

-73



73-79

PARE-CHOC

AVANT

- A 08 765 pare-choc avant complet en 3 parties 8/67-7/72
- B 08 766 partie centrale de pare-choc avant 8/67-7/72
- C 08 767 marchepied gauche de pare-choc avant 8/67-7/72
- D 08 768 marchepied droit de pare-choc avant 8/67-7/72
- B 08 766-1 partie centrale chromée de pare-choc avant 8/67-7/72
- C 08 767-1 marchepied chromé gauche de pare-choc avant 8/67-7/72
- D 08 768-1 marchepied chromé droit de pare-choc avant 8/67-7/72
- E 08 701 pare-choc avant à peindre 8/72-7/79
- E 08 703 pare-choc avant chromé 8/72-7/79
- F 08 705 pare-choc avant Brésil "Look -7/72" sur T2 8/72-

ARRIERE

- G 08 706 pare choc arrière à peindre 8/67-7/71
- G 08 706-1 pare choc arrière chromé 8/67-7/71
- G 08 706-5 pare choc arrière à peindre 8/71-7/72
- G 08 706-6 pare choc arrière chromé 8/71-7/72
- H 08 702 pare-choc arrière gris 8/72-7/79
- H 08 704 pare-choc arrière chromé 8/72-7/79

PERIPHERIQUE

- I 08 709 set de 2 caoutchoucs de marchepieds de pare-choc avant -73
- J 08 710 set de 2 caoutchoucs entre marchepieds et partie centrale de pare-choc -73
- K 08 712 set de 2 joints de pare-boue de pare-choc arrière -73

- L 08 699-2 kit complet (avec joints et vis) de pare-boue de pare-choc arrière 68-71
- M 08 725 butoir de pare-choc avant ou arrière -73
- N 08 726 caoutchouc de butoir de pare-choc réf 08725
- O 08 714 set de 2 bandes de caoutchouc de pare-choc avant et arrière 73-
- P 08 809 panneau de déformation derrière le pare-choc 73-

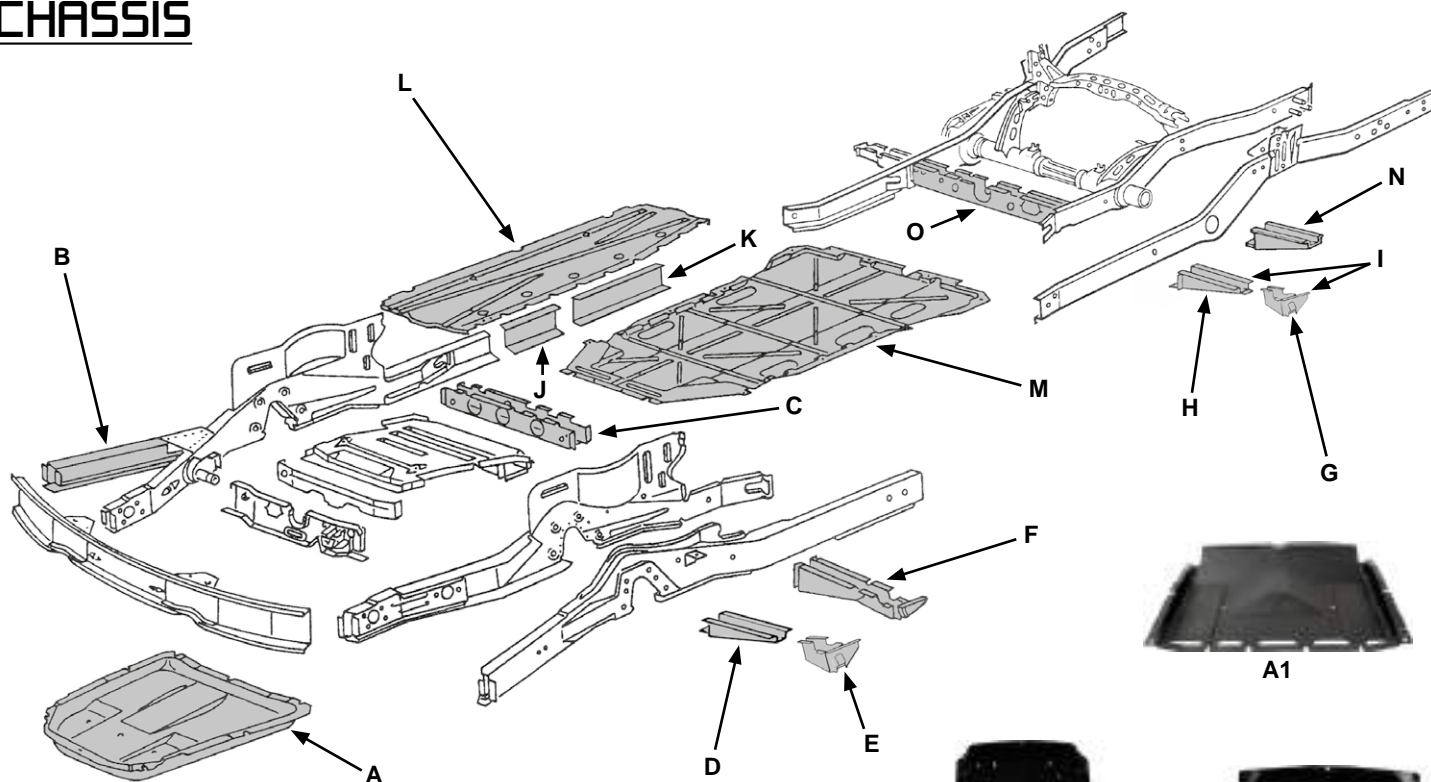
VISSERIE

- Q 12 830-6 set de 6 vis de pare-choc 8x15
- il en faut 8 pour le pare-choc avant 68-72
- il en faut 10 pour le pare-choc arrière 68-79
- R 08 723 capuchon de vis de pare-choc blanc
- S 08 724 capuchon de vis de pare-choc noire
- 08 700-1 kit visserie complet pour pare-choc avant 68-72
- 08 700-2 kit visserie complet pour pare-choc avant 73-79
- T 08 700-3 kit visserie complet pour pare-choc arrière 68-71
- 08 700-4 kit visserie complet pour pare-choc arrière 1972
- 08 700-5 kit visserie complet pour pare-choc arrière 73-79

FERRURE

- U 08 716 ferrure de pare-choc avant gauche -7/72
- U 08 717 ferrure de pare-choc avant droite -7/72
- V 08 706-2 ferrure de pare-choc arrière gauche 8/67-7/72
- V 08 706-3 ferrure de pare-choc arrière droite 8/67-7/72
- W 08 718 ferrure de pare-choc arrière gauche 8/72-
- W 08 719 ferrure de pare-choc arrière droite 8/72-

CHASSIS



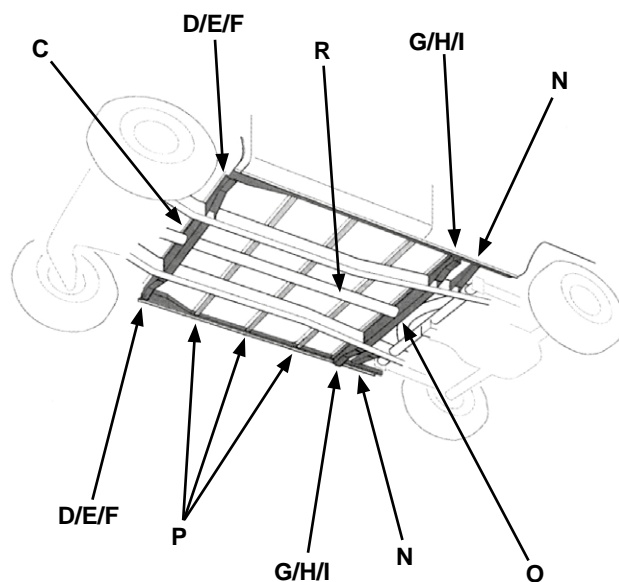
- A1 08 850 tôle de protection 73- Brésilien
- A2 08 850-1 tôle de protection 68-71
- A3 08 850-2 tôle de protection 72-79
- B 08 813 poutrelle gauche sous plancher de cabine 68-
- B 08 814 poutrelle droite sous plancher de cabine 68-
- C 08 970-1 renfort transversal avant 68-71
- C 08 970-2 renfort transversal avant 72
- C 08 970-3 renfort transversal avant 73-79
- D 08 953 support de cric avant gauche ou droit 68-
- E 08 951 renfort au bout du support de cric avant gauche 68-
- E 08 952 renfort au bout du support de cric avant droit 68-
- F 08 843 renfort + support de cric avant gauche 68-
- F 08 844 renfort + support de cric avant droit 68-
- G 08 948 renfort au bout du support de cric arrière gauche 68-
- G 08 949 renfort au bout du support de cric arrière droit 68-
- H 08 956 support de cric arrière gauche 68-
- H 08 957 support de cric arrière droite 68-
- I 08 958 renfort + support de cric arrière gauche 68-
- I 08 959 renfort + support de cric arrière droite 68-
- J 08 815 poutrelle avant 30 cm
- K 08 816 poutrelle arrière 66 cm
- L 08 819 tôle gauche de protection de chassis 68-
- L 08 820 tôle droite de protection de chassis 68-
- M 08 826 tôle centrale de protection de chassis 68-
- N 08 954 renfort de chassis derrière le support de cric arrière gauche
- N 08 955 renfort de chassis derrière le support de cric arrière droit
- O 08 971-1 renfort transversal arrière 68-71
- O 08 971-2 renfort transversal arrière 72
- O 08 971-3 renfort transversal arrière 73-79
- P 08 974 traverse centrale sous plancher 68- (il en faut 4 par véhicule)
- Q 08 798-1 tube dans chassis pour tringlerie de vitesses 68-79
- Q 08 798-6 tube de chauffage dans chassis 68-7/72
- R 08 969 canalisation de chauffage sous chassis diamètre 70mm longueur 1270mm pour T2 68-7/72



A2



A3



Q

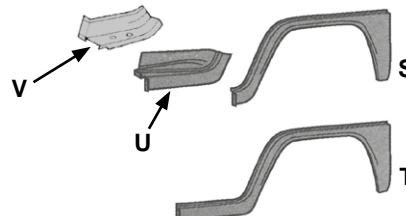

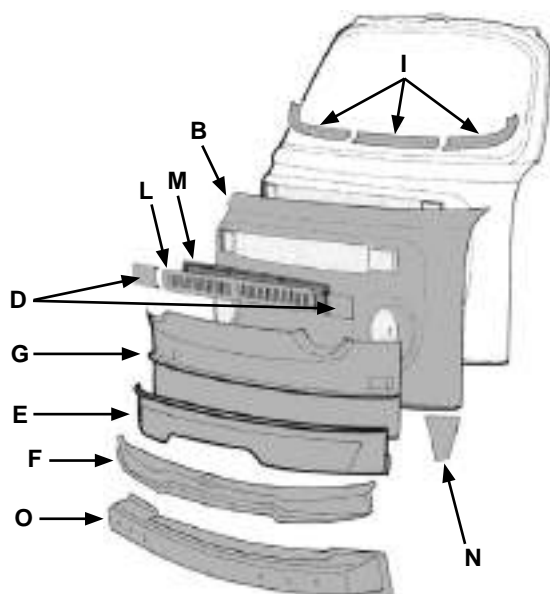

- R 08 968 canalisation de chauffage sous chassis diamètre 89mm longueur 1270mm pour T2 8/72-4/79

FACE AVANT

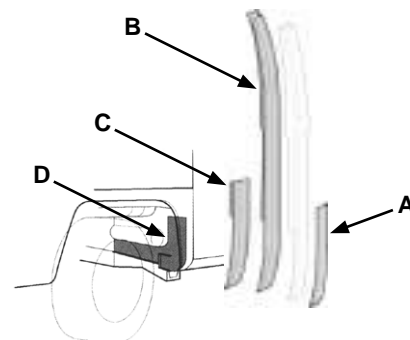
- A 08 848-3 face avant 68-72 (clignotant en bas) **Wolfsburg West**
- B 08 848 face avant 73-79 (clignotant en haut)
- B 08 848-1 face avant 73-79 (clignotant en haut) sans embouti pour logo
- B 08 848-4 face avant 73-79 (clignotant en haut) **Wolfsburg West**
- C 08 848-5 bol de phare pour T2 68-79
- D 08 853 set de 2 tôles bouche trous de clignotants 73-
(pour vieillir un combi de 73- en 68-72)
- E 08 847 bas de face avant extérieure 68-72
(en dessous des trous de clignotants)
- F 08 849 panneau avant intérieur de bas de face avant 68-72
- G 08 846 bas de face avant 68-72 avec les trous de clignotants
- H 08 807 tôle de réparation de baie de pare-brise 68-79
- I 08 808 kit de réparation de tour de pare brise 68- (en 3 pièces)
- J 08 893 tôle complète intérieure sous le pare brise
- K 08 827 set de 2 coins gauche et droit intérieur sous le pare brise
- L 08 828-1 grille de face avant 68-72
- L 08 828 grille de face avant 73-
- M 08 830-1 «moustiquaire» derrière la grille de face avant 68-72
- M 08 830 «moustiquaire» derrière la grille de face avant 73-
- N 08 833 coin avant gauche 73-
- N 08 834 coin avant droit 73-
- O 08 809 panneau de déformation derrière le pare-choc 73-
- P 08 541 set de 2 couvre grille de ventilation avant chromée 73-

AILE AVANT

- Q 08 801 aile avant gauche complète 68-7/71
- Q 08 802 aile avant droite complète 68-7/71
- Q 08 801-3 aile avant gauche complète 68-7/71 **Qualité Supérieure**
- Q 08 802-3 aile avant droite complète 68-7/71 **Qualité Supérieure**
- 08 801-5 aile avant gauche complète 8/71-7/72 **Qualité Supérieure**
- 08 802-5 aile avant droite complète 8/71-7/72 **Qualité Supérieure**
- R 08 811 aile avant gauche complète 8/72-
- R 08 812 aile avant droite complète 8/72-
- R 08 811-3 aile avant gauche complète 8/72- **Qualité Supérieure**
- R 08 812-3 aile avant droite complète 8/72- **Qualité Supérieure**
- S 08 881 arche d'aile gauche partie extérieure 68-72
- S 08 882 arche d'aile droite partie extérieure 68-72
- T 08 873 aile avant gauche complète partie extérieure 73-
- T 08 874 aile avant droite complète partie extérieure 73-
- S 08 891 arche d'aile gauche partie extérieure 73-
- S 08 892 arche d'aile droite partie extérieure 73-
- U 08 861 partie inférieure avant extérieure d'aile avant gauche 68-72
- U 08 862 partie inférieure avant extérieure d'aile avant droite 68-72
- U 08 871 partie inférieure avant extérieure d'aile avant gauche 73-
- U 08 872 partie inférieure avant extérieure d'aile avant droite 73-
- V 08 803 partie inférieure avant intérieure d'aile avant gauche 68-72
- V 08 804 partie inférieure avant intérieure d'aile avant droite 68-72
- V 08 875 partie inférieure avant intérieure d'aile avant gauche 73-
- V 08 876 partie inférieure avant intérieure d'aile avant droite 73-

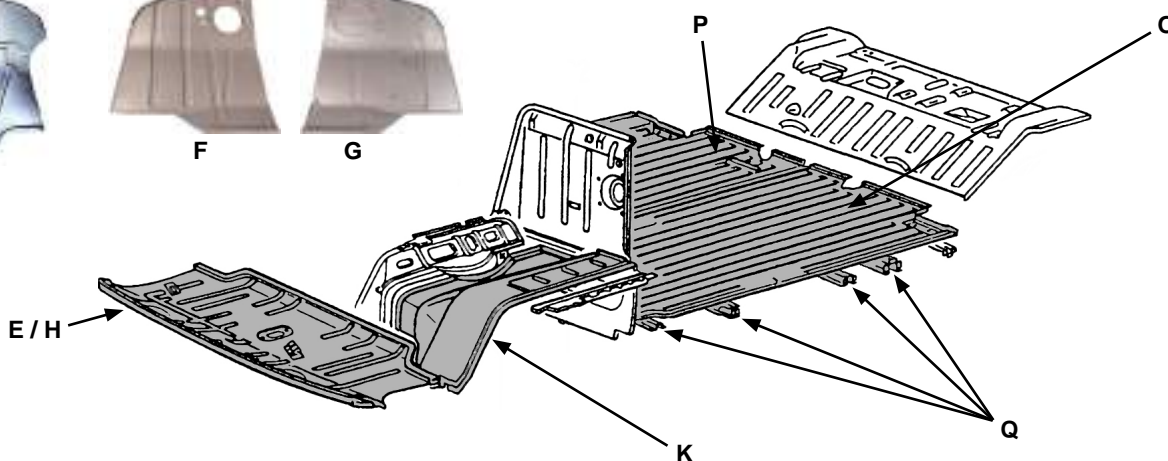
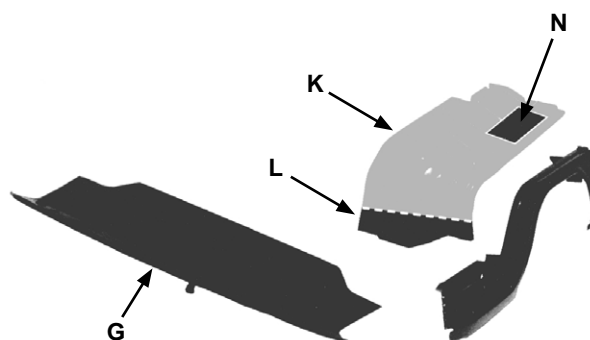


- A 08 894 tôle extérieure basse de pilier «B» de porte avant gauche ou droite 68-
- A 08 894-2 tôle extérieure basse de pilier «B» côté droit entre porte avant et porte latérale 68-
- B 08 856-1 tôle intérieure de pilier "B" de porte avant gauche 68-
(de bas en haut)
- B 08 856-2 tôle intérieure de pilier "B" de porte avant droite 68-
(de bas en haut)
- C 08 856-3 tôle intérieure de pilier "B" de porte avant gauche 68-
(hauteur : 59.5cm)
- C 08 856-4 tôle intérieure de pilier "B" de porte avant droite 68-
(hauteur : 59.5cm)
- D 08 805 passage de roue avant gauche 68-
- D 08 806 passage de roue avant droit 68-



PLANCHER DE CABINE

- E 08 785 plancher de cabine complet 68-72
- F 08 683 panneau de réparation de plancher cabine gauche 68-72
- G 08 684 panneau de réparation de plancher cabine droit 68-72
- H 08 685 plancher de cabine complet 73-79
(plancher de Combi VW Brésilien, adaptable sur Combi 73-79 mais des modifications sont à prévoir notamment au niveau des emplacements de pédales, découpe tube de chauffage à faire et support de frein à main à enlever)
- I 08 727 panneau de réparation de plancher cabine gauche 73-79
- J 08 728 panneau de réparation de plancher cabine droit 73-79
- K 08 837 pare-boue avant gauche complet 68-
- K 08 838 pare-boue avant droit complet 68-
- L 08 839 tôle de réparation gauche entre pare-boue et plancher 73-
- L 08 840 tôle de réparation droite entre pare-boue et plancher 73-
- M 08 810 pate de fixation de pédale d'accélérateur sur plancher 68-
- N 08 854 tôle de fixation de ceinture gauche
- N 08 855 tôle de fixation de ceinture droite

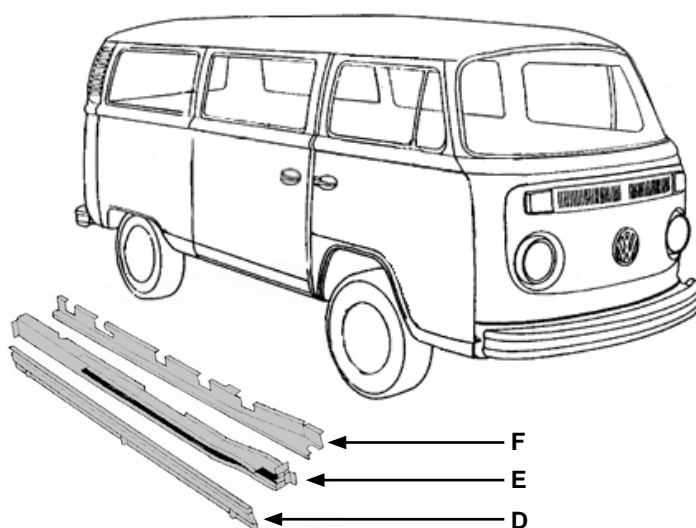
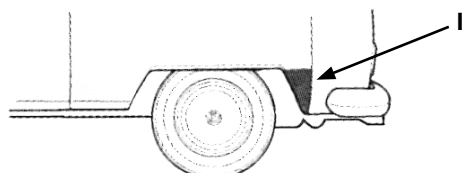
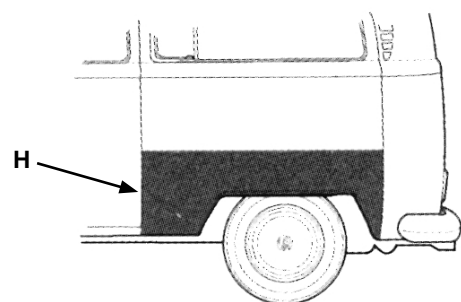
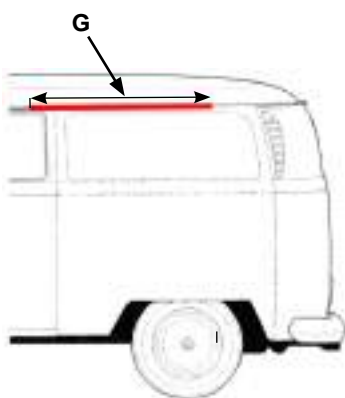
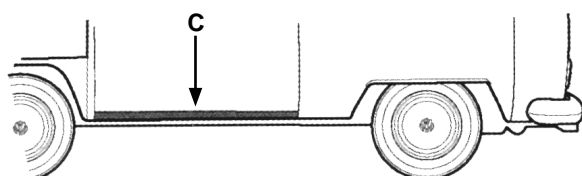
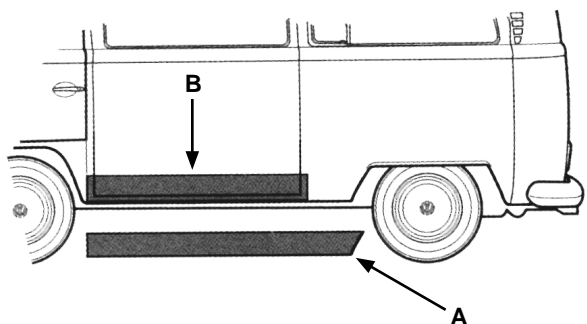


PLANCHER DE CHARGEMENT

- O 08 901 plancher de chargement gauche 68-71 **Wolfsburg West**
(épaisseur 1.2mm)
- P 08 902 plancher de chargement droit 68-71 **Wolfsburg West**
(épaisseur 1.2mm)
- O 08 895 plancher de chargement gauche 72-79
- P 08 896 plancher de chargement droit 72-79
- O 08 895-3 plancher de chargement gauche 72-79 **Qualité Supérieure**
- P 08 896-3 plancher de chargement droit 72-79 **Qualité Supérieure**
- Q 08 974 traverse centrale sous plancher 68-
(il en faut 4 par véhicule)
- R 08 825 plancher arrière universel 59" x 15" 68-



BAS DE CAISSE



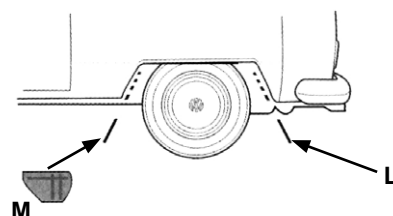
- A 08 711 bas de caisse de réparation gauche (à l'opposé de la porte latérale)
- B 08 866 bas de panneau latéral central (entre les nervures, à l'opposé de la porte latérale)
- C 08 821 bas de caisse gauche hauteur 45mm
- D 08 822 bas de caisse droit (sous la porte latérale) hauteur 45mm
- E 08 824 rail de porte latérale 68-79
- F 08 841 bas de caisse intérieur gauche 68-79 **Auto Craft**
- F 08 842 bas de caisse intérieur droit 68-79 **Auto Craft**

GOUTIERE

- G 08 887 tôle de réparation de gouttière (longueur 125cm)

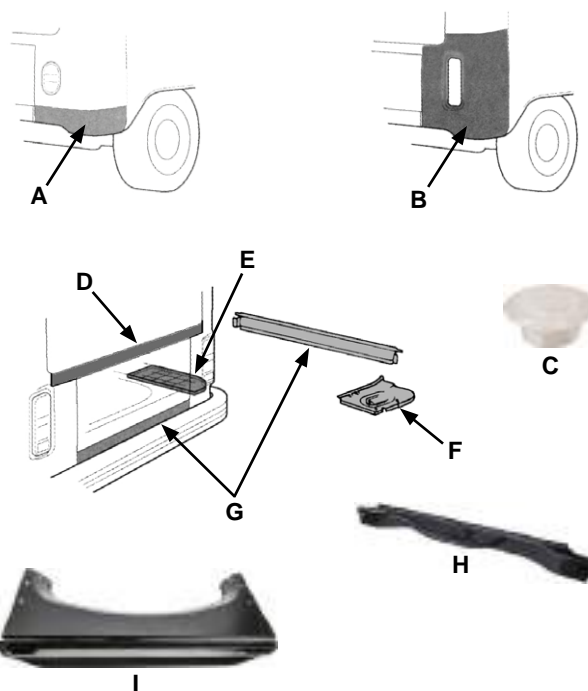
AILE ARRIERE

- H 08 751-3 aile arrière gauche 68-70 **Auto Craft**
- H 08 752-3 aile arrière droite 68-70 **Auto Craft**
- H 08 761 aile arrière gauche 71-79
- H 08 762 aile arrière droite 71-79
- I 08 933 bas d'aile arrière gauche derrière la roue 73-
- J 08 756-1 partie arrière supérieure de pare-boue arrière gauche 68-71
- J 08 756-2 partie arrière supérieure de pare-boue arrière droit 68-71
- K 08 756-5 partie arrière inférieure de pare-boue arrière gauche 68-71
- K 08 756-6 partie arrière inférieure de pare-boue arrière droit 68-71
- L 08 867 arrière de pare-boue arrière gauche 72-
- L 08 868 arrière de pare-boue arrière droit 72-
- M 08 869 avant de pare-boue arrière gauche 68-
- M 08 870 avant de pare-boue arrière droit 68-



PARTIE ARRIERE

- A 08 943 coin de caisse arrière gauche 68-72 (*sous le feu*)
- A 08 944 coin de caisse arrière droit 68-72 (*sous le feu*)
- B 08 945 coin de caisse arrière gauche 73- **Qualité Supérieure**
(*fixations des feux renforcées*)
- B 08 946 coin de caisse arrière droit 73- **Qualité Supérieure**
(*fixations des feux renforcées*)
- C 08 947 capuchon d'obturation sur coin arrière 8/71-
- D 08 788-3 traverse entre hayon et capot moteur 68-71 **Auto Craft**
- D 08 788-4 traverse entre hayon et capot moteur 72-75 **Auto Craft**
- D 08 788-5 traverse entre hayon et capot moteur 76-79
- E 08 817 tôle sous batterie (côté droit) 68-71 **Auto Craft**
- E 08 818 tôle sous batterie (côté droit) 72-79 **Auto Craft**
- F 08 885-1 tôle de coin arrière gauche 68-71 **Auto Craft**
- F 08 885-2 tôle de coin arrière gauche 72-79 **Auto Craft**
- G 08 886 tôle extérieure de jupe arrière 72-79
- H 08 888 tôle de renfort intérieure de jupe arrière 72-79
- I 08 940 jupe arrière 68-71



TOLE MOTEUR

- J 01 805 tôle arrière moteur avec chauffage et avec réchauffeur pour T2 8/71-
- K 01 806 tôle arrière moteur avec chauffage et sans réchauffeur pour T2 8/71-
- L 01 807 tôle arrière moteur sans chauffage et sans réchauffeur pour T2 8/71-
- M 01 803 tôle avant moteur simple admission pour T2 68-7/71
- N 01 804 tôle avant moteur double admission pour T2 68-7/71
- O 01 808 tôle avant moteur pour T2 8/71-



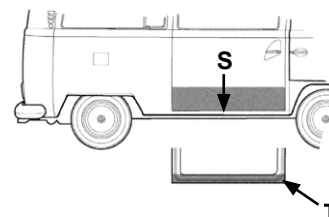
PORTE AVANT

- P 08 983 kit de conversion de charnière -8/75 en 9/75- (*pour une porte*)
- Q 08 851 tôle panneau de porte gauche 68-
- Q 08 852 tôle panneau de porte droite 68-
- R 08 986 vis de charnière de porte 68-



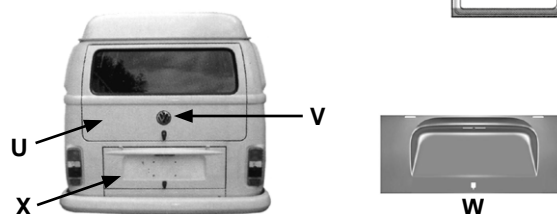
PORTE LATERALE

- S 08 845 tôle extérieure de bas de porte latérale 68-
- T 08 823 tôle intérieure de bas de porte latérale 68-

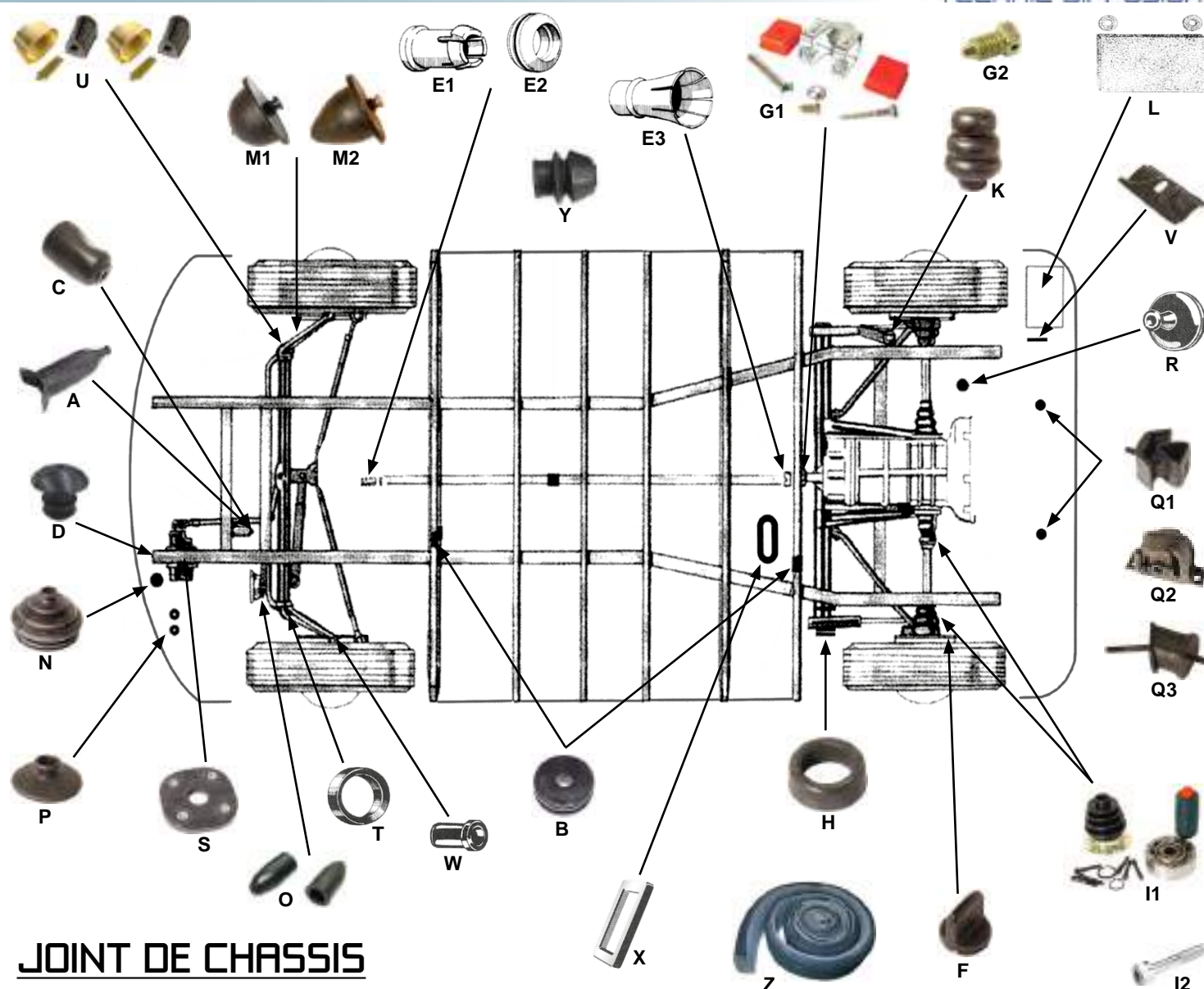


HAYON & CAPOT ARRIERE

- U 08 897 hayon arrière 8/71-
(*avec emplacement de sigle VW au dessus de la poignée*)
- V T 8268 sigle VW pour hayon arrière réf 08897
- W 08 903 capot moteur 68-7/71
- X 08 905 capot moteur repro 8/76-4/79 (*adaptable sur 8/71-*)



JOINT DE CHASSIS



JOINT DE CHASSIS

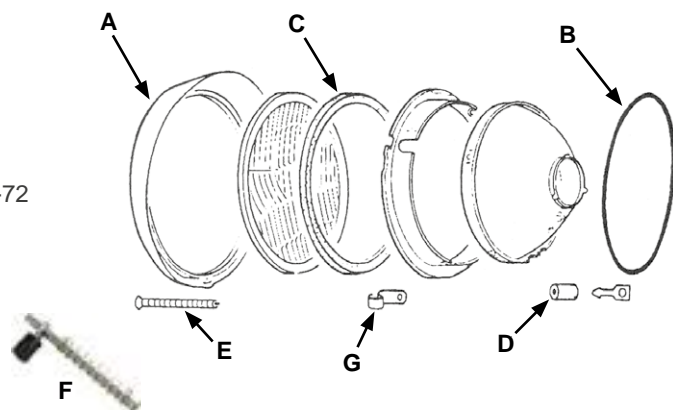
- A** 78 215 soufflet de protection de contacteur de frein -79
- B** U450450 joint de passage de tuyauterie de frein rigide dans chassis (il en faut 10 pour un véhicule)
- C** 72 106 soufflet de maître cylindre
- D** 16 436 joint de passage de fils de klaxon en bout de la colonne de direction
- E1** 07 450 guide de tringlerie de boîte de vitesse 68-73 en avant du chassis
- E2** 07 454 guide de tringlerie de boîte de vitesse 74-79 en avant du chassis
- E3** 07 455 guide de tringlerie de boîte de vitesse (7/67-77 : 2 par véhicule et 77-79 : 1 par véhicule)
- F** 77 660-4 set de 4 bouchons anti-poussière
- G1** 41 600 coupleur tringle boîte vitesse 8/67-
- G1** 41 610 coupleur tringle boîte vitesse uréthane 8/67-
- G2** 41 590 vis de coupleur de boîte de vitesse
- H** 05 310 silentbloc rond gauche ou droit, intérieur ou extérieur de lame de suspension 8/67-
- I1** 05 149 kit joint homocinétique complet
- I1** 05 153 kit joint homocinétique complet **Qualité Sup.**
- I2** 41 575-6 set de 6 vis de cardan
- J** 16 466 set de 2 soufflets de passage de câble de chauffage
- K** 05 320 butée de train arrière

- L** U260595 protection anti-corrosion sous batterie
- M1** 04 050 butée de train avant supérieure
- M2** 04 060 butée de train avant inférieure
- N** 07 516 soufflet de pédale d'accélérateur
- O** U215295 set de 2 joints de contacteurs de klaxon
- P** 07 507 joint de pédale de frein ou d'embrayage
- Q1** 01 910 silentbloc support moteur 68-71
- Q2** 01 920 silentbloc support moteur 72-79 (1,6L)
- Q3** 01 930 silentbloc support moteur 72-79 (2L)
- R** 16 450 joint de passage de câble de démarreur dans chassis
- S** 04 320 flector de direction
- S** 04 323 flector de direction **Qualité Supérieure**
- T** 04 206 joint d'étanchéité de bras de suspension supérieur ou inférieur
- U** 04 519 kit de montage de barre stabilisatrice 67-79 (pour les deux côtés)
- V** 09 721 câble de retenue de batterie sur chassis 68-71
- V** 09 722 câble de retenue de batterie sur chassis 72-79
- W** 16 469 joint de câble de compteur dans la fusée
- X** 08 791 joint entre réservoir et caisse
- Y** 01 957 soufflet de protection de tringlerie -79
- Z** 01 980 joint d'entourage moteur mousse T2 8/71-

PHARE

68-72

- A 31 220 entourage de phare 3 trous chromé 68-72
- A 31 223 entourage de phare 3 trous chromé 68-72 **Qualité OEM**
- B 31 275 set de 2 joints d'étanchéité entre phare et face avant 68-72
- C 31 280 set de 2 joints de glaces de phares 68-72
(pour phare à cerclage 3 vis)
- D 31 265 set de 2 caoutchoucs d'ajustement de phare 68-72
- E 31 256 vis de phare 68-72
- F 31 267 kit de réglage pour phare -72 (prévoir 2 kits pour 1 phare)
- G 31 225 clip d'entourage de phare 68-



73-

OPTIQUE

- H 31 164 phare H4 73- pour ampoule à culot H4
- I 31 168 set de 2 phares H4 «look mirror» pour ampoule à culot H4
- J 31 171 set de 2 phares H4 «look mirror avec croix» pr ampoule H4
- K 31 169 set de 2 phares H4 «yeux d'anges» pr ampoule à culot H4



ENTOURAGE

- L 31 230 entourage de phare 1 trou chromé 73-
- L 31 232 entourage de phare 1 trou chromé 73- **Qualité OEM**
- L 31 234 entourage de phare 1 trou chromé 73- en **INOX**

PERIPHERIQUE

- G 31 225-5 set de 5 clips d'entourage de phare 68-
- E 31 256 vis de phare 73-
- M U225510 support d'ampoule de veilleuse pour phare H4
- N U230120 fils d'alimentation de phares (avec cosse)



PAUPIERE DE PHARE


- O 31 310 set de 2 paupières de phares chromées 68-
- O 31 316 set de 2 paupières de phares en inox poli 68-
- P 31 320 set de 2 paupières de phares chromées à louvers 68-



CLIGNOTANT AVANT


68-72

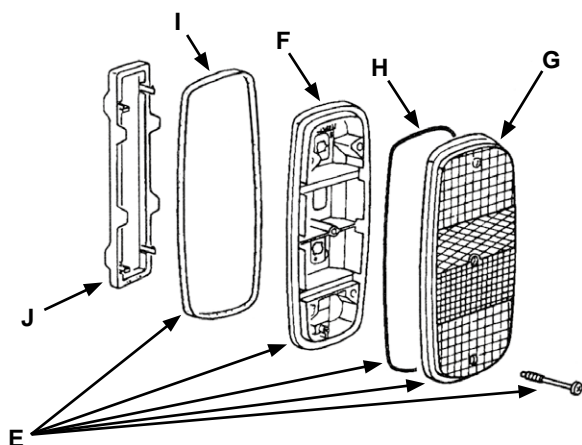
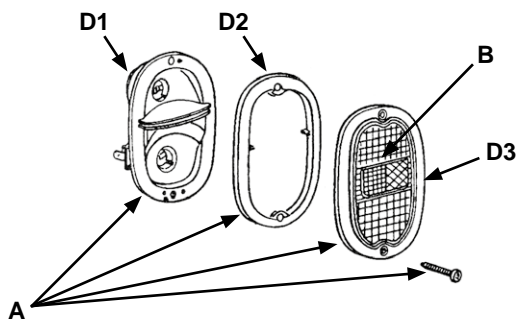
- Q 09 303 réflecteur de clignotant avant gauche 68-72
- Q 09 304 réflecteur de clignotant avant droit 68-72
- R 09 301 glace de clignotant orange avant gauche 68-72
- R 09 302 glace de clignotant orange avant droite 68-72
- S 09 313 set de 2 joints de clignotants avant 68-72



73-

- T 09 316 clignotant complet orange gauche complet 73-
- T 09 317 clignotant complet orange droit complet 73-
- U 09 311 glace de clignotant orange avant gauche 73-
- U 09 312 glace de clignotant orange avant droite 73-
- U 09 309 glace de clignotant orange avant gauche 73- **Qualité OEM**
- U 09 310 glace de clignotant orange avant droite 73- **Qualité OEM**
- V 09 314 glace de clignotant blanche avant gauche 73-
- V 09 315 glace de clignotant blanche avant droite 73-
- W U225252 ampoule de clignotant 12 v orange
- X 09 318 set de 4 joints de clignotants entre caisse/embase et embase/glace 73- (pour les 2 clignos)





FEU ARRIERE

68-72

- A 09 216 feu arrière 68-72 EUROPE complet (avec cerclage chromé)
- A 09 217 feu arrière 68-72 USA complet rouge (avec cerclage chromé)
- B 09 210 vitre de feu arrière 68-72 Europe rouge/orange (sans cerclage chromé)
- B 09 213 vitre de feu arrière 68-72 USA rouge (sans cerclage chromé)
- C 09 212 vitre de feu arrière 68-72 EUROPE rouge/orange **HELLA** (avec bord peint en couleur chromé par le dessous du plastique)
- D1 09 215 porte ampoules de feu arrière 68-72 EUR Qualité Supérieure
- D2 08 639 set de 2 joints de feux arrière 68-72 modèle Europe
- D2 08 640 set de 2 joints de feux arrière 68-72 modèle USA
- D3 09 214 cerclage chromé de feu arrière 68-72

73-

- E 09 230 feu arrière gauche ou droit complet EUROPE 73-
- E 09 235 feu arrière gauche ou droit complet EUROPE 73- **HELLA**
- F 09 254 porte ampoules pour feu arrière 73-
- G 09 250 vitre de feu arrière gauche ou droit EUROPE 73-
- G 09 251 vitre de feu arrière gauche ou droit EUROPE 73- avec marquage CE
- G 09 253 vitre de feu arrière gauche ou droit USA 73-
- G 09 255 vitre de feu arrière gauche ou droit CLAIRE 73-
- G 09 256 vitre de feu arrière gauche ou droit FUME 73-
- H 09 257 joint entre vitre de feu arrière et porte ampoule
- I 31 630 set de 2 joints entre porte ampoule et carrosserie
- J 09 258 cache arrière du porte ampoules 73-

ECLAIRAGE DE PLAQUE

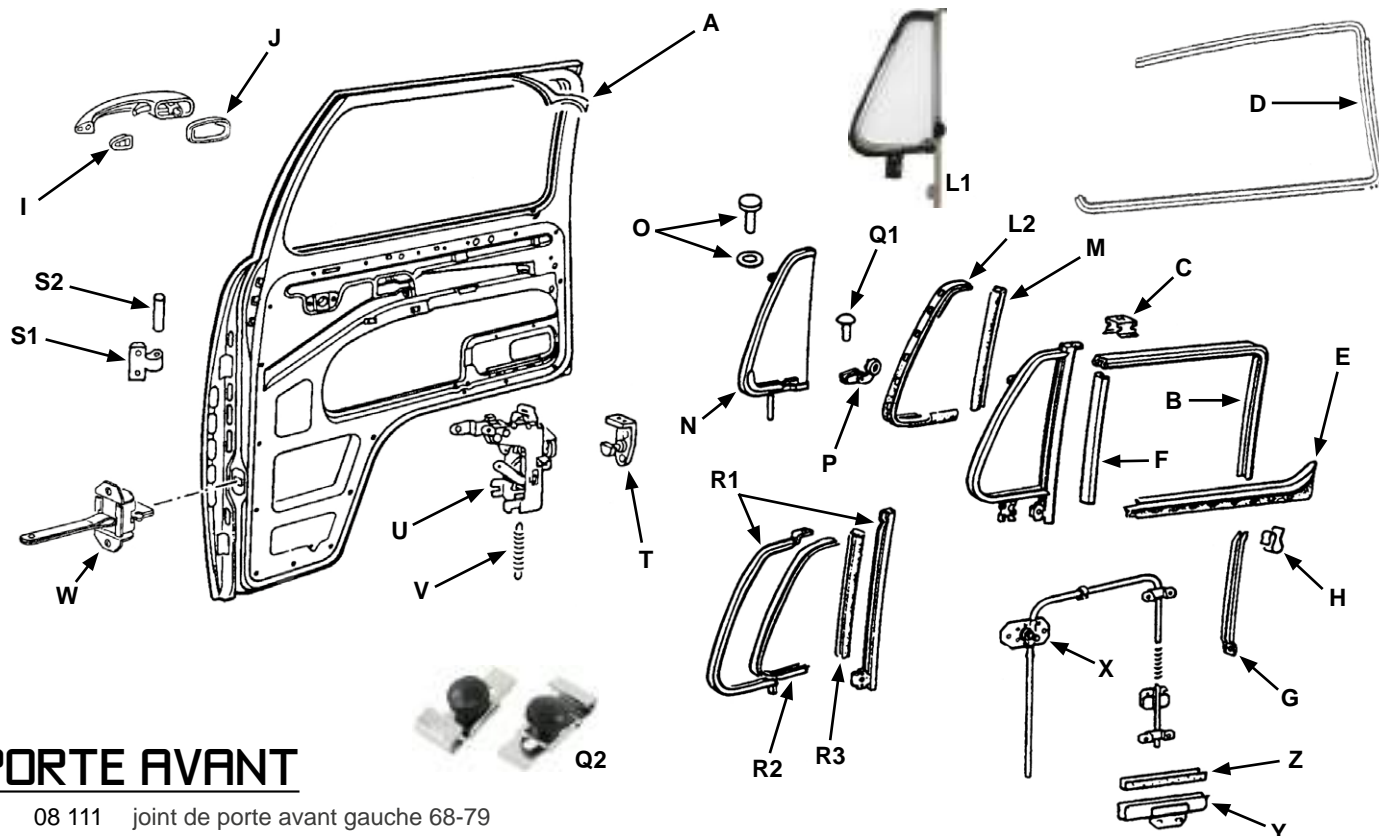
- K 09 205 joint d'éclairage de plaque 68-72
- L 09 207 glace d'éclairage de plaque 68-72
- K 08 060 joint d'éclairage de plaque 73-
- M 09 202 glace d'éclairage de plaque 73-

FEU ARRIERE OPTIONNEL

- N U240100 feu de marche arrière chromé
- O1 09 260 feu de marche arrière chromé encastrable dans carrosserie
- O2 09 261 joint de feu de marche arrière encastrable 09260
- P U240200 feu anti-brouillard **HELLA** avec coque noire

REFLECTEUR

- Q 09 280 réflecteur avant orange avec son embase 68-69
- R 09 281 joint pour réflecteur avant 68-69
- S 09 282 réflecteur arrière rouge avec son embase 68-69
- T 09 283 joint pour réflecteur arrière 68-69
- U 09 284 embase de réflecteur avant 70-79
- V 09 285 glace orange de réflecteur avant avec pied gris 70-79
- W 09 286 glace orange de réflecteur avant avec pied noir 70-79
- X 09 287 embase de réflecteur arrière 70-79 (prévoir ampoule U225230)
- Y 09 288 glace rouge de réflecteur arrière avec pied gris 70-79
- Z 09 289 glace rouge de réflecteur arrière avec pied noir 70-79



PORTE AVANT

- A 08 111 joint de porte avant gauche 68-79
- A 08 112 joint de porte avant droit 68-79
- A 08 109 joint de porte avant gauche 68-79 qualité **OEM**
- A 08 110 joint de porte avant droit 68-79 qualité **OEM**
- B 16 550 coulisseau de vitre 68-
- B 16 553 coulisseau de vitre 68- qualité **OEM**
- C 16 570 agrafe pour coulisseau de vitre 68-
- D 08 151 lèche-vitre extérieur gauche 68-79
- D 08 152 lèche-vitre extérieur droit 68-79
- D 08 153 lèche-vitre extérieur gauche 68-79 qualité **OEM**
- D 08 154 lèche-vitre extérieur droit 68-79 qualité **OEM**
- E 08 161 lèche-vitre intérieur gauche 68-79
- E 08 162 lèche-vitre intérieur droit 68-79
- F 16 540 coulisseau de vitre vertical 68-
- G 08 183 guide de coulisseau de vitre gauche 68-7/75
- G 08 184 guide de coulisseau de vitre droit 68-7/75
- H 16 563 clip de guide de coulisseau 68-7/75
- I 08 594 petit joint de poignée de porte 68-
- J 08 593 grand joint de poignée de porte 68-

DEFLECTEUR

- L1 08 170-1 déflecteur chromé complet gauche 68-
- L1 08 170-2 déflecteur chromé complet droit 68-
- L2 08 175 joint de déflecteur gauche 68-
- L2 08 176 joint de déflecteur droit 68-
- M 08 167 joint vertical de vitre de déflecteur 68-
- N 08 179 vitre de déflecteur gauche avec cadre noir 68-
- N 08 180 vitre de déflecteur droit avec cadre noir 68-
- N 08 185 vitre de déflecteur gauche avec cadre chromé 68-
- N 08 186 vitre de déflecteur droit avec cadre chromé 68-
- O 91 294 rivet de charnière de déflecteur 68-
- P 91 291 verrou de déflecteur gauche
- P 91 292 verrou de déflecteur droit
- Q1 91 293 set de 2 rivets de fixation de loquet de déflecteur pour toutes années
- Q2 91 296 set de 2 antivols de déflecteur

PETITE VITRE FIXE

- R1 08 181-3 cadre en aluminium de petite vitre fixe gauche 68-
- R1 08 182-3 cadre en aluminium de petite vitre fixe droite 68-
- R2 08 165 joint de petite vitre fixe gauche ou droite 68-
- R3 08 166 joint vertical de petite vitre fixe gauche ou droite 68-

AXE DE CHARNIERE

- S1 08 582 charnière de porte 15mm -7/75
- S2 08 583 axe de charnière de porte -7/75 15mm
- S2 08 584 axe de charnière de porte 8/75- 8mm

MECANISME D'OUVERTURE

SUR MONTANT

- T 08 585 arrêt de porte sur montant gauche 68-
- T 08 586 arrêt de porte sur montant droit 68-

DANS LA PORTE

- U 08 587 mécanisme de fermeture de porte gauche 8/73-
- U 08 588 mécanisme de fermeture de porte droit 8/73-
- V 08 589 ressort de mécanisme de fermeture de porte 68-

ARRET DE PORTE

- W 08 590 arrêt de porte gauche ou droit -7/75
- W T 8163 arrêt de porte gauche ou droit 8/75-

MECANISME DE LEVE-VITRE

- X 08 141 mécanisme de lève-vitre gauche 68-
- X 08 142 mécanisme de lève-vitre droit 68-
- Y 08 591 sabot de vitre gauche ou droit 68-
- Z 91 220 joint pour sabot de vitre

CONTACTEUR DE PLAFONNIER

- 82 780 contacteur de plafonnier 1 cosse
- 82 785 contacteur de plafonnier 2 cosses

PORTE LATERALE

- A 08 149 joint de porte coulissante gauche 68-
- A 08 150 joint de porte coulissante droite 68-
- B 08 200 jonc de finition gris de rail supérieur de porte coulissante
- C 08 202 cache glissière extérieure de porte latérale droite
- 08 202-1 cache glissière extérieure de panneau latéral gauche
- D 08 203 joint pour cache extérieur

MECANISME

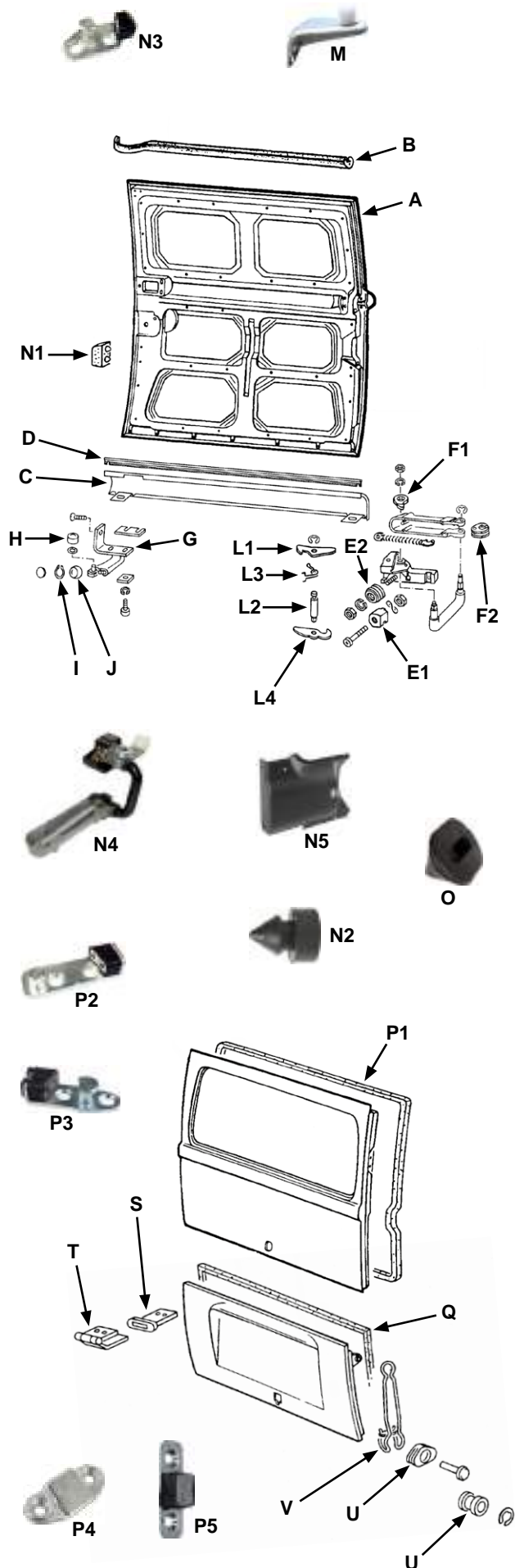
- E1 08 190 guide nylon de porte latérale 68-
- E2 08 191 roulette de porte latérale 68-
- F1 08 193-1 came levier de mécanisme de porte
- F2 08 193-2 support de ressort de rappel
- G 08 194 bras d'ouverture de porte latérale
- H 08 195 roulette horizontale sur bras d'ouverture
- I 08 196 clip de roulette horizontale
- J 08 197 roulette verticale de bras d'ouverture
- L1 08 198 crochet supérieur de verrouillage de porte
- L2 08 198-2 pivot de levier de blocage de charnière de porte
- L3 08 198-3 ressort à branche sur pivot de levier de blocage
- L4 08 198-4 crochet inférieur de verrouillage de porte
- M 08 199 mécanisme supérieur de coulissement de porte complet
- N1 08 201 butée de porte latérale 8/74-
- N2 08 201-2 butée de porte latérale 8/67-
- N3 08 204 arrêt de porte sur montant pour porte latérale droite
- N4 08 205 charnière de porte latérale droite 2/75-79
- N5 08 206 cache serrure de porte coulissante droite 68-79
- O 08 209 capuchon d'obturation sur pilier, plancher, carrosserie 71-

HAYON

- P1 08 070 joint de hayon 68-72
- P1 08 075 joint de hayon 73-
- P2 08 071 mécanisme de fermeture sur caisse de hayon arrière 68-72
- P3 08 072 mécanisme de fermeture sur caisse de hayon arrière 73-79
- P4 08 076 plaque de guidage de hayon 68-72
- P5 08 077 caoutchouc de guidage de hayon sur carrosserie 68-72

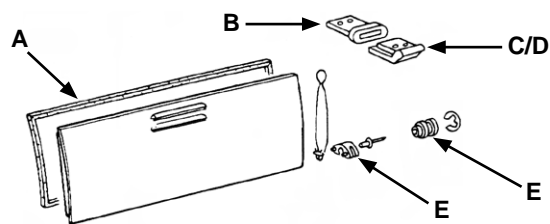
CAPOT MOTEUR

- Q 08 051 joint de capot moteur 68-72
- Q 08 055 joint de capot moteur 73-
- R 08 054 joint de trappe d'accès moteur 72-
(pour véhicule équipé d'un type 4 à l'origine)
- S 08 658 set de 2 joints de charnières de capot arrière -76
- T 08 659 charnière de capot arrière -76 (2 requises pour 1 véhicule)
- U 08 530 guide d'ouverture de capot moteur -74
- U 08 531 guide d'ouverture de capot moteur 75-
- V 08 532 support de capot moteur 68-72
- V 08 533 support de capot moteur 73-
- W 08 056 mécanisme de fermeture sur caisse de capot moteur 66-71
- X 08 057 mécanisme de fermeture sur caisse de capot moteur 72-79



PORTE DE SOUTE PICK-UP

- A 08 634 joint de porte de soute pick-up -79
- B 08 658 set de 2 joints de charnières de porte de soute pick-up -75
- C 08 659 charnière de porte de soute pick-up -75 (2 par véhicule)
- D 08 534 charnière de porte de soute pick-up 76-(2 par véhicule)
- E 08 530 guide d'ouverture de porte de soute -74
- E 08 531 guide d'ouverture de porte de soute 75-



RIDELLE DE PICK-UP

- F 08 657-1 plaque à oeillet pour verrouillage du crochet de ridelle, avant gauche ou droit
- G 08 657-2 plaque à oeillet pour verrouillage du crochet de ridelle, arrière gauche ou droit



JOINT DE VITRE

CAL LOOK

- H 08 310 joint de pare brise 68-79
- I 08 215 joint de vitre latérale 68- sans déflecteur
- J 08 216 joint de vitre latérale 68- avec déflecteur
- K 08 317 joint de déflecteur de vitre latérale 68-
- I 08 313 joint de vitre latérale coulissante 68-
- L 08 350 joint de lunette arrière 68-79

POUR MOULURE METAL (de marque WCM)

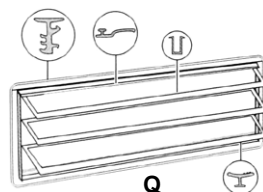

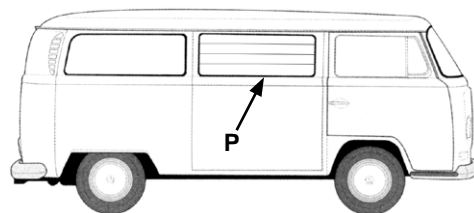

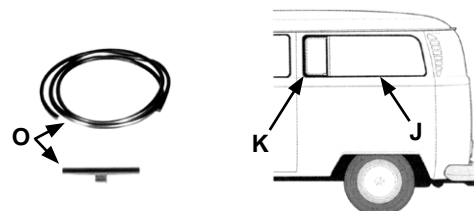
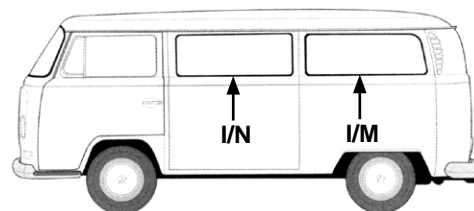
- H 08 311 joint de pare brise 68-79 (pas WCM)
- L 08 312 joint de lunette arrière 68-79
- M 08 314 joint de vitre latérale arrière gauche ou droite 68- (sans déflecteur)
- N 08 315 joint de vitre latérale centrale gauche ou droite 68- (sans déflecteur)
- J 08 316 joint de vitre latérale arrière gauche ou droite 68- (avec déflecteur)
- 08 318 joint de vitre latérale centrale gauche ou droite 68- (avec déflecteur)
- K 08 317 joint de déflecteur de vitre latérale arrière ou centrale

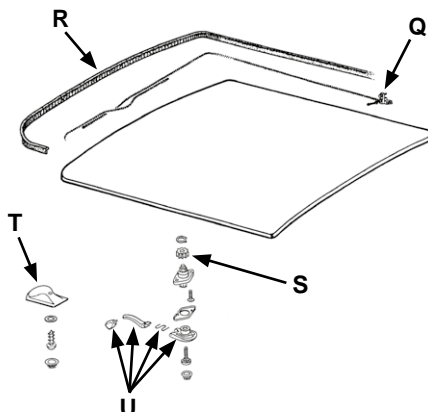
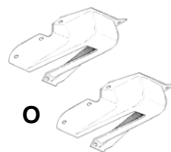
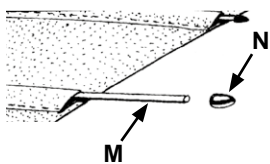

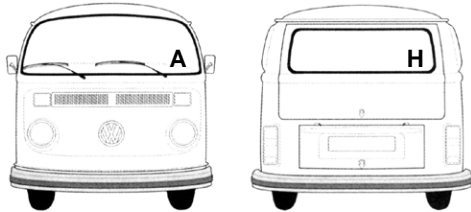

MOULURE METAL

- O 08 319 chrome de pare brise 68- (vendu avec 2 clips)
- O 08 320 chrome de lunette arrière 68- (vendu avec 2 clips)
- O 08 321 chrome de vitre latérale centrale 68- pour véhicule sans déflecteur (vendu avec 1 clip)
- O 08 322 chrome de vitre latérale centrale 68- pour véhicule avec déflecteur (vendu avec 1 clip)
- O 08 323 chrome de vitre latérale arrière gauche pour véhicule avec déflecteur 68- (vendu avec 1 clip)
- O 08 324 chrome de vitre latérale arrière droit pour véhicule avec déflecteur 68- (vendu avec 1 clip)
- O 08 325 chrome de vitre latérale arrière gauche pour véhicule sans déflecteur 68- (vendu avec 1 clip)
- O 08 326 chrome de vitre latérale arrière droit pour véhicule sans déflecteur 68- (vendu avec 1 clip)

WESTFALIA

- P 08 327 joint de vitre latérale WESTFALIA
- Q 08 328 kit complet de reconditionnement de vitre latérale WESTFALIA
- R 08 279 set de 8 protections aluminium de fenêtre à ailettes de Westfalia (avec visserie inox)
- S 08 329-1 vitre jalousie à ailettes complète gauche WESTFALIA
- S 08 329-2 vitre jalousie à ailettes complète droite WESTFALIA





VITRAGE (CLAIR)

- A 08 300 pare brise 68-
- B 08 301 vitre de déflecteur avant gauche
- B 08 302 vitre de déflecteur avant droit
- B 08 303 vitre de déflecteur fixe avant gauche
- B 08 304 vitre de déflecteur fixe avant droit
- C 08 305 vitre de porte gauche
- C 08 306 vitre de porte droite
- D 08 307 vitre latérale centrale gauche ou droite
- E 08 308 kit vitre latérale centrale gauche coulissante
(vendu avec cadre noir et vitrage, prévoir joint réf 08313)
- E 08 309 kit vitre latérale centrale droite coulissante
(vendu avec cadre noir et vitrage, prévoir joint réf 08313)
- F 08 290 vitre latérale arrière gauche ou droite
pour véhicule sans déflecteur
- G 08 331 kit vitre latérale arrière gauche coulissante
(vendu avec cadre noir et vitrage, prévoir joint réf 08313)
- G 08 332 kit vitre latérale arrière droite coulissante
(vendu avec cadre noir et vitrage, prévoir joint réf 08313)
- H 08 292 vitre de hayon
- H 08 293 vitre de hayon dégivrante
- 08 295 vitre arrière pour pick-up simple et double cabine

DEFLECTEUR DE VITRE LATÉRALE

- I 08 341 déflecteur gauche de vitre latérale 68-79 **Wolfsburg West**
- I 08 342 déflecteur droit de vitre latérale 68-79 **Wolfsburg West**
- J 07 131 loquet de déflecteur gauche de vitre latérale 68-79
- J 07 132 loquet de déflecteur droit de vitre latérale 68-79

VITRE SAFARI ARRIERE

- K 08 268 kit vitre safari arrière 68-79 en époxy blanc
- K 08 269 kit vitre safari arrière 68-79 en inox poli

CIEL DE TOIT

tous nos ciels de toit sont de marque TMI en vinyl perforé OFF WHITE #44

- L 07 362 ciel de toit 68-71
- L 07 363 ciel de toit 72-79
- L 07 364 ciel de toit 68-79 au dessus des passagers avant
- L 07 365 ciel de toit de combi simple cabine 68-74
- L 07 366 ciel de toit de combi double cabine 68-74
- M 07 345 set de 5 baleines de ciel de toit
- N 92 215 set de 12 embouts de baleines de ciel de toit
- O 07 346 set de 2 caches mécanisme d'ouverture de hayon
- P U420500 bombe de colle pour ciel de toit

TOIT OUVRANT

- Q 08 271 câble de toit ouvrant gauche 68-
- Q 08 272 câble de toit ouvrant droit 68-
- R 08 273 joint de toit ouvrant en feutrine
- S 91 910 pignon d'entraînement de mécanisme de toit ouvrant
- T 91 939 plastic de protection de poignée de toit ouvrant
- U 91 920 manivelle de toit ouvrant

TOIT WESTFALIA

TOILE POUR WESTFALIA 68-73

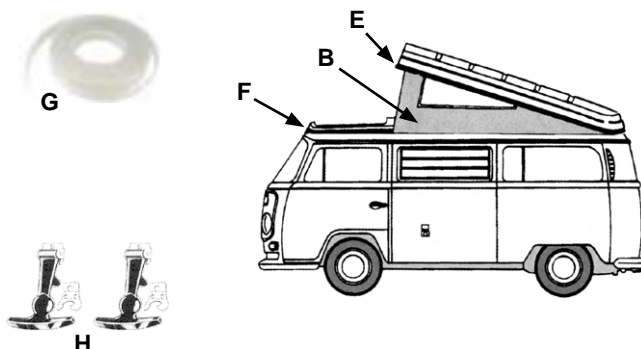
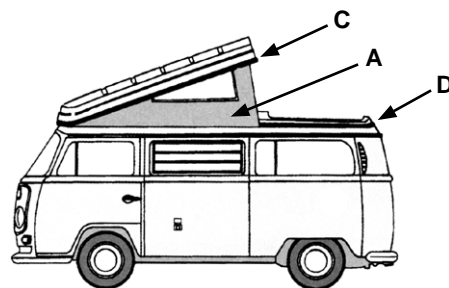
- A 08 127B toile de Westfalia 68-73 à 3 fenêtres BEIGE qualité éco
- A 08 128B toile de Westfalia 68-73 à 3 fenêtres BEIGE qualité sup
- A 08 128G toile de Westfalia 68-73 à 3 fenêtres GRISE qualité sup
- A 08 128J toile de Westfalia 68-73 à 3 fenêtres JAUNE qualité sup
- A 08 128O toile de Westfalia 68-73 à 3 fenêtres ORANGE qualité sup

TOILE POUR WESTFALIA 74-79

- B 08 133B toile de Westfalia 74-79 à 3 fenêtres BEIGE qualité éco
- B 08 134J toile de Westfalia 74-79 à 3 fenêtres JAUNE qualité sup
- B 08 134O toile de Westfalia 74-79 à 3 fenêtres ORANGE qualité sup

JOINTS ET ACCESSOIRES

- C 08 120 joint de toit ouvrant westfalia 68-73 (*charnière sur cabine*)
- D 08 125 joint de toit fixe westfalia 68-73
- E 08 130 joint de toit ouvrant westfalia 74-79
- F 08 135 joint de toit fixe (*au dessus de la cabine*) westfalia 74-79
- G 08 129 bande plastique à agraffer sur haut de toile Westfalia (*longueur 8 m x 25mm*)
- H U640015 set de 2 fermetures de toit westfalia -73



ACCESSOIRES WESTFALIA

MOUSTIQUAIRE

- I 09 901 set de 2 moustiquaires de porte avant à aimanter
- J 09 903 moustiquaire de hayon arrière
- J 09 904 moustiquaire de hayon arrière rallongée pour se coincer sous le matelas
- K 09 905 moustiquaire de hayon arrière avec fermeture éclair centrale

AUVENT

- L 09 911 auvent JAUNE de côté pour Combi Westfalia
- M 09 912 auvent ORANGE de côté pour Combi Westfalia

LIT DE CABINE

- N 09 922 lit de cabine pour enfant avec barres réglables pour Combi Bay Window
- O 09 924 kit de fixation de lit d'enfant réf 09922 dans cabine

DIVERS

- P 09 910 sac en toile PVC grise avec 3 sangles pour porte bagage
- Q 09 925 ventouse de fixation d'isolant thermique
- R 09 930 paire de charnières de clic-clac



I



J



K



L



M



N



O



Q



P



R



ESSUIE-GLACE

BALAI ET BRAS D'ESSUIE-GLACE

- A 09 670 bras essuie-glace gauche ou droit 69-
 B1 U715483 set de 2 balais essuie-glace 400mm 68-
 B2 18 498 set de 2 clips pour balais d'essuie-glace

AXE D'ESSUIE-GLACE

- C 09 679 axe d'essuie-glace gauche ou droit 68 uniquement
 D 09 680 axe d'essuie-glace gauche ou droit 69-

JOINT ET ELEMENT

- E 18 575 joint d'embase d'essuie-glace 68-
 F 18 579 set de 2 capuchons d'axes d'essuie-glace 68-
 G 18 569 boulon d'axe d'essuie-glace 68-
 H 18 578 set de 2 écrous de bras d'essuie-glace 68-72

LAVE-GLACE ET GICLEUR

- I 09 620 bocal de lave glace électrique comme à l'origine 12 V 68-
 J U715150 kit bocal lave glace électrique universel 12 V
 K 09 610 gicleur de lave glace 68-
 L U715200-20 tuyau de lave glace (le mètre)
 L U715200-1 tuyau de lave glace en rouleau de 20mètres

POIGNEE DES OUVRANTS

POIGNEE DE PORTE AVANT

- M 08 430 poignée de porte avant chromée 68-79
 N 08 433 poignée de porte avant noire 68-79
 O 08 434 set de 2 poignées de porte avant chromées 68-79
 (avec la même clef)
 P1 08 594 petit joint de poignée de porte 68-
 P2 08 593 grand joint de poignée de porte 68-

POIGNEE DE PORTE LATÉRALE

- Q1 08 436 poignée de porte latérale 68-73 (poignée avec clef)
 Q2 08 436-2 joint d'embase de poignée de porte latérale 68-73
 R1 08 435 poignée de porte latérale 74-79 (poignée sans clef)
 R2 08 428 bague de poignée de porte latérale 74-79
 R3 08 437 barillet de porte latérale 74-79

POIGNEE DE HAYON

- S1 08 417 poignée chromée de hayon 68-72
 S2 08 418 poignée noire de hayon 73-
 S3 08 419 joint de poignée de hayon 68-72
 S4 08 429 joint de poignée de hayon 73-

POIGNEE DE CAPOT MOTEUR

- T1 08 441 poignée chromée de capot moteur 68-7/71 fermant à clef
 T2 08 442 poignée chromée de capot moteur 8/71- fermant à clef
 T3 08 443 poignée noire de capot moteur 8/71- fermant à clef
 T4 17 460 joint de poignée de capot moteur 68-7/71
 T5 08 444 joint de poignée de capot moteur 8/71-

RETROVISEUR

- U 08 461 rétroviseur extérieur en inox gauche 68-
 U 08 462 rétroviseur extérieur en inox droit 68-
 U 08 463 rétroviseur extérieur en inox poli gauche 68-
Wolfsburg West
 U 08 464 rétroviseur extérieur en inox poli droit 68-
Wolfsburg West
 V 08 465 joint d'embase de rétroviseur

SIGLE ET EMBLEME

- A 08 540 sigle de face avant chromé 73-
- B 08 544 clip de sigle de face avant 68-72
- C 08 543 set de 4 clips de sigle de face avant 73-
- D 08 554 set de 4 clips d'emblème arrière 68-
- E 08 555 emblème VOLKSWAGEN de face arrière 68-72




VOLKSWAGEN
E




ANTENNE

- F U815510 antenne 2 points d'attache
- G U815512 antenne de joue d'aile 1400mm pied noir



BAGUETTES

- H 08 556 kit baguettes (13 pièces) complet 68-71 (vendu avec clips)
- H 08 557 kit baguettes (13 pièces) complet 72-79 (vendu avec clips)
- I 08 558 clip de baguette Deluxe 68- (il en faut 51 par véhicule)
- J 08 568 set de 100 vis à tête à tête bombée 3,9x6,5 pour fixation des clips réf 08558



ACCESSOIRES EXTERIEURS

CHROME DE FACE AVANT

- K 08 541 set de 2 couvercles grille de ventilation avant chromée 73-79
- L 08 559 moulure chromée Deluxe pour grille avant

GALERIE

- M 08 999 galerie de toit avec lattes en bois
- N 08 998 galerie de toit avec lattes en bois (modèle court : 63cm)

CASQUETTE PARE-SOLEIL

- O 08 994 casquette pare-soleil de pare-brise en aluminium
- P 08 995 casquette pare-soleil de pare-brise en plexi fumé

SUPPORT ROUE DE SECOURS

- Q 05 970 kit support + housse noire de roue de secours
- Q 05 974 kit support + housse blanche de roue de secours
- R 05 971 housse de roue de secours de remplacement noire
- R 05 972 housse de roue de secours de remplacement blanche
- S 05 973 support de roue de secours seul

PROTECTION

- T 08 991 housse de protection intérieure pour Bay Window
- U 08 996 protection de face avant T2 8/72-79

ECOPES D'ENTREE D'AIR

- V 08 567-2 set de 2 écopas d'entrée d'air de refroidissement moteur en polycarbonate pour T2 8/67-7/71
- V 08 567-3 set de 2 écopas d'entrée d'air de refroidissement moteur en polycarbonate pour T2 8/71-7/79



ATTELAGE

- W 08 975 attelage 73-79 *NON HOMOLOGUE*
- X 19 286 faisceau universel pour attelage





ENTRAXE 5 x 205

Pour les Combi -70 avec entraxe 5x205, se reporter à la section Combi Split pages R-32 / R-33

ENTRAXE 5 x 112

CACHE MOYEU

POUR EMPI

- A 37 352 cache moyeu en plastic chromé pour EMPI 2 à visser
- B 37 355 cache moyeu en plastic chromé en forme d'obus pour jante EMPI 5 trous à cache moyeu à clipser

POUR BRM

- C 38 581 cache moyeu lisse en inox poli pour BRM
- D 38 584 cache moyeu aluminium pour BRM FLAT 4 (applicable sur jante anglaise)
- E 38 585 cache moyeu aluminium anglais pour BRM (applicable sur jante FLAT 4)
- F 05 956 cache moyeu médium (hauteur 3cm) anglais pour BRM (applicable sur jante FLAT 4)

POUR FUSCH

- G 38 762 cache moyeu chromé pour FUSCH

POUR EMPI DISH

- H 38 674 cache moyeu pour jante EMPI DISH

POUR COSMIC

- I 38 719 cache moyeu pour jante COSMIC en métal noir



ENJOLIVEUR

- J 05 905 enjoliveur à peindre avec sigle
- K 37 153 enjoliveur chromé avec sigle **Qualité Origine**

ADAPTATEUR ET ELARGISSEUR

- L 05 969 set de 2 adaptateurs de jante PORSCHE 5x130 sur 5x112
- M 05 979 set de 2 adaptateurs de jante 5x205 sur 5x112
- N 05 995 set de 2 élargisseurs 10mm en 5 x 112

BOULONNERIE DE ROUE

A APPUIS BOMBE

- A 05 920 écrou de roue comme origine
- B 05 919 écrou de roue électrozingué
- C 05 925 écrou de roue chromé

A APPUIS CONIQUE

- D 05 953 set de 5 écrous chromés à appuis conique

POUR BRM

- E 05 952 set de 5 écrous + clé (écrou diam. ext. 20mm)

GOUJONS

- F 37 785 set de 5 goujons de roues (14x1,5) longueur 1,855" 4,70cm
- F 37 786 set de 5 goujons de roues (14x1,5) longueur 2,2" 5,60cm
- G 37 740 set de 5 goujons de roues (14x1,5)
- H 05 921 goujon de roue arrière pour jante en tôle
- I 05 922 goujon de roue avant pour T2 71-79

BOULONNERIE ANTIVOL

- J 37 773 set de 4 écrous antivol à appuis conique (14x1,5)



CAPUCHON DE VALVE

- K U515120 set de 4 capuchons de valves de roues rondes MOON



FLANC DE COULEUR

FLANC BLANC

- L U520150 jeu de 4 flancs blancs 15"
- L U520150-1 flanc blanc 15" à l'unité
- L U520140 jeu de 4 flancs blancs 14"

LISERET DE COULEUR

- M U520145 set de 4 flancs à liserets rouge 14"
- M U520144 set de 4 flancs à liserets blanc 14"
- M U520155 set de 4 flancs à liserets rouge 15"
- M U520154 set de 4 flancs à liserets blanc 15"



CERCLAGE DE JANTE

- N U530014 set de 4 cerclages de jantes chromés 14"
- N U530015 set de 4 cerclages de jantes chromés 15"



----- TOUTES NOS JANTES SONT VENDUES SANS VISSERIE -----

TYPE ORIGINE

- prévoir une boulonnerie à appui bombé

A 05 915 jante type origine peinte en noir 5.5 x 14" 8/71-

EMPI 5 branches

- prévoir une boulonnerie à appui conique
- vendue avec cache-moyeu vissé
- ET 20

B 05 926 jante EMPI 5 branches 5.5 x 15" polie **SSP**

C 05 929 jante EMPI 5 branches 5.5 x 15" noire/polie **SSP**

D 05 931 jante EMPI 5 branches 5.5 x 15" blanche/polie **SSP**

E 05 932 jante EMPI 5 branches 5.5 x 15" noir mat **EMPI**

BRM

- prévoir une boulonnerie à appui conique
- vendue avec cache-moyeu
- ET 12

F 05 957 jante BRM réplia 5.5 x 15" chromée **EMPI**

G 05 958 jante BRM réplia 5.5 x 15" noire et polie **EMPI**

GASBURNER

- prévoir boulons réf 05954
- vendue avec cache-moyeu
- ET 6

H 05 980 jante GASBURNER 5.5 x 15" noire et polie **EMPI**

COSMIC

- prévoir une boulonnerie à appui conique
- vendue avec cache-moyeu
- ET 20

I 05 959 jante COSMIC 5.5 x 15" noire et polie **EMPI**

EMPI DISH

- prévoir une boulonnerie à appui conique
- vendue avec cache-moyeu
- ET 23

J 38 666 jante EMPI DISH 5.5 x 15" **EMPI**

SMA

- prévoir une boulonnerie à appui conique
- vendue avec cache-moyeu vissé
- ET 20

K 05 944 jante SMA 5.5 x 15" grise aspect sablé **JBW**

FUCHS

- prévoir une boulonnerie à appui conique
- vendue avec cache-moyeu
- ET 20

05 960 jante FUCHS 5.5 x 15" noire et polie **JBW**

05 967 jante FUCHS 5.5 x 15" polie **SSP**

L 05 938 jante FUCHS 5.5 x 15" chromée **SSP**

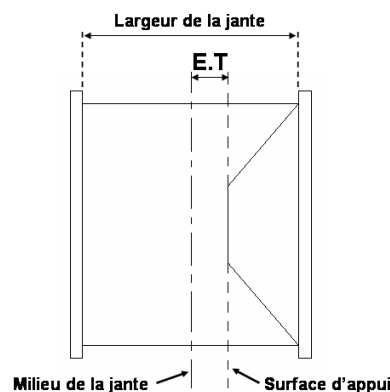
FUCHS en 17"

- prévoir une boulonnerie à appui conique
- vendue avec cache-moyeu
- ET 40

M 05 962 jante FUCHS 7 x 17" polie **JBW**

05 964 jante FUCHS 7 x 17" noire et polie **JBW**

Explications E.T



E.T : distance entre le milieu de la jante et la surface d'appui de celle-ci.

On peut en déduire le déport extérieur (distance entre le bord extérieur de la jante et la surface d'appui)

déport extérieur = (largeur / 2) - ET

Egalement, le déport intérieur (distance entre le bord intérieur de la jante et la surface d'appui)

déport intérieur = (largeur / 2) + ET

E.T : en millimètres (mm)

largeur : en pouces (1 pouce = 25,4 mm)

Remarque : plus l'E.T est grand, plus la jante a un déport intérieur et donc, plus l'E.T est petit (voir négatif), plus la jante a un déport extérieur (la jante sort de l'aile)

Entraxe 5 x 112



A - Type origine



B - Empi 5 branches



C - Empi 5 branches



D - Empi 5 branches



E - Empi 5 branches



F - BRM



G - BRM



H - Gasburner



I - Cosmic



J - Empi DISH



K - FUCHS



L - SMA



M - FUCHS 17pouces

DYNAMO/ALTERNATEUR

- A 81 100 dynamo neuve **BOSCH** 12 Volts
- B 09 150 dynamo reconditionnée 12 Volts «longue» 18,2cm (montée sur certains moteur de 69 à 71)
- C 81 240 alternateur **BOSCH** 12 Volts 55Ah 8/73- (régulateur interne)
- C 81 241 alternateur repro 12 Volts 55Ah 8/73- (régulateur interne)
- C 81 239 alternateur repro 12 Volts 75Ah 8/73- (régulateur interne)
- C 81 242 alternateur 12 Volts 90Ah finition brut Made in USA
- D 81 237 alternateur repro chromé 12 V 60Ah 8/73- (régulateur interne)
- D 81 238 alternateur repro chromé 12 V 75Ah 8/73- (régulateur interne)
- E 09 110 alternateur 12 Volts 55Ah pour moteur T4 1.7-2.0 72-79
- E 09 113 alternateur 12 Volts 55Ah **BOSCH** pour T4 1.7-2.0 72-79
- F 81 289 kit alternateur **BOSCH** 12 Volts 55Ah
- F 81 288 kit alternateur repro 12 Volts 55Ah
- G 81 281 kit alternateur repro 12 Volts 60Ah en noir
- 81 282-1 alternateur repro 12 Volts 60Ah en noir
- 81 282-2 alternateur repro 12 Volts 75Ah en noir

REGULATEUR

- H 81 120 régulateur **BOSCH** pour dynamo 12 Volts (réfs 81100 / 09150)
- I 81 244 régulateur (placé sous la banquette arrière) pour alternateur (à 3 broches femelle) 73-74 **HUCO**
- J 81 245 régulateur interne à l'alternateur (à 1 broche femelle) 9/74-
- K 81 243 régulateur interne repro pour alternateur type AL82N
- L 81 246 régulateur interne **BOSCH** pour alternateur type AL82N

CHARBON

- M 81 115 set de 2 charbons de dynamo 12 V (et 6 Volts diam 105mm)
- N 81 248 porte charbons pour alternateur 55/75Amp type AL82N

COURROIE

- O 81 200 courroie de dynamo (10 x 905mm)
- O 81 203 courroie de dynamo (10 x 905mm) **Qualité Supérieure**
- O 81 221 courroie d'alternateur (11 x 912mm)
- O 81 220 courroie d'alternateur (11 x 912mm) **Qualité Supérieure**
- O 09 130 courroie d'alternateur pour moteur T4 (10 x 965mm)
- O 09 135 courroie d'alternateur pour moteur T4 (9.5 x 1175mm)

PERIPHERIQUE

- P 09 115 bouchon de trappe de visite de réglage courroie alternateur de moteur T4
- Q U265085 caoutchouc de protection de contacts de génératrice
- R 81 105 clavette de dynamo/alternateur
- S 81 150 poulie de dynamo 12 Volts
- S 81 153 poulie de dynamo 12 Volts **Qualité Supérieure**
- T 81 160 rondelle pour poulie de dynamo (ép 0,5mm)
- U 81 164 cale d'appui pour poulie de dynamo
- V 81 165 boulon de poulie de dynamo (comme origine)
- W 81 285 kit 3 tôles pour conversion alternateur
- X 81 286 kit 3 tôles chromées pour conversion alternateur



DEMARREUR

- A 82 420 set de 4 charbons de démarreur grand modèle (16x7x22mm)
- B 82 407 démarreur 12 Volts
- C 82 408 démarreur chromé 12 Volts **1,4kW**
- D 82 410 démarreur Bosch 12 Volts -7/75
- E 09 180 démarreur "spécifique T2" 8/75-
- E 09 181 démarreur reconditionné **BOSCH** "spécifique T2" 8/75-
- F 82 415 démarreur reconditionné 12 Volts pour semi-automatique
- F 82 416 démarreur reconditionné 12 Volts **BOSCH** pour semi-automatique
- G 82 413 démarreur high-torque 12 Volts
- H 82 414 démarreur high-torque 12 Volts **COMPUFIRE 2kW**



RELAIS

- I 09 411 relais de clignotant 12V 8/66-11/68 (9 broches)
- J 82 860 relais de clignotant/signal détresse 68- (3 broches)
- K 82 861 relais de clignotant/signal détresse 68-70 (4 broches)
- L 82 810 relais de phare/code 12V 68-
- L 82 813 relais de phare/code 12V 68- **Qualité Supérieure**

FUSIBLE

- M 09 406 boîte à fusibles 10 fusibles 68-69 (vendu sans cache)
- N U250045 blister de 20 fusibles de 5 ampères (jaune)
- N U250050 blister de 20 fusibles de 8 ampères (blanc)
- N U250052 blister de 20 fusibles de 10 ampères (vert)
- N U250055 blister de 20 fusibles de 16 ampères (rouge)
- N U250060 blister de 20 fusibles de 25 ampères (bleu)


COUVRE FUSIBLE

- O 82 641 couvre fusibles pour boîtier à 10 fusibles 68-71
- O 82 642 couvre fusibles pour boîtier à 12 fusibles 71-79



COMMODO

- P 09 430 comodo de clignotant 8/67-7/72
- Q 09 431 partie électrique de comodo de clignotant 8/67-7/72
- R 09 435 comodo de clignotant 8/71-7/72 (5 fils)
- S 09 450 comodo de clignotant 4/74-
- S 09 453 comodo de clignotant 4/74- **VALEO**
- T 09 470 comodo d'essuie-glace 4/74-



NEIMANN

- U 82 520 neimann 8/67-7/70
- V 82 530 neimann 8/70-
- W 82 550 contacteur de neimann en acier 8/67-7/70 (4 fils)
- X 82 560 contacteur de neimann en plastique 8/70-12/73
- Y 82 580 contacteur de neimann 1/74-
- Y 82 583 contacteur de neimann 1/74- **FEBI**



INTERRUPTEUR

DE PHARES

- A 82 739 interrupteur de phare 68-70
B 07 610 interrupteur de phare 71-

DE WARNING

- C 82 751 interrupteur de warning 68-73 complet avec bouton
D U225295 ampoule 12v bouton de warning et compteur T2

D'ESSUIE GLACE

- E 82 770 interrupteur d'essuie glace à 2 vitesses 68-7/72

ECROU DE FIXATION

- F 82 720 écrou de fixation de bouton de tableau de bord 10 mm
F 82 725 écrou de fixation de bouton de tableau de bord 14 mm

BOUTON

- G 91 849 pastille de bouton d'interrupteur de phare 68-
H 91 848 pastille d'interrupteur de warning 68-73
I 91 838 pastille d'interrupteur d'essuie glace 68-7/72

KLAXON

- J U215200 klaxon 12 volts
K U215203 klaxon 12 volts **HELLA**
L U215205 klaxon 12 volts **HELLA** «Bosch Style»
M U215045 klaxon 12 volts «vieux tacot»
N U215050 klaxon 12 volts «vieux tacot» chromé
N U215053 klaxon 12 volts «vieux tacot» chromé *Qualité Supérieure*
O U215016 klaxon 12 Volts 2 tons «Style années 70»
électropneumatique CHROME
P U215005 klaxon 12 volts «CITY BELL»
Q U215295 set de 2 joints de contacteurs de klaxon

BATTERIE ET PERIPHERIQUE

- R 09 721 câble de retenue de batterie sur chassis 67-71
S 09 722 câble de retenue de batterie sur chassis 72-79
T U260260 cable de batterie positif avec cosse
U U260220 tresse de masse-batterie avec cosse (longueur 40cm)
V U260275 tresse de masse oeil/oeil 8" (20cm)
V U260278 tresse de masse oeil/oeil 12" (30cm)
W 09 710 relais de charge et câblage électrique pour installation 2ième batterie



CABLAGE ELECTRIQUE

- ces kits reprennent les couleurs originales et sont cossés et gainés comme à l'origine
- fabriqués pour le marché américain certaines modifications au niveau des clignotants et des feux stop sont à prévoir
- les tresses de masse et câble de batterie ne sont pas compris

- A 09 704 système électrique 68-69
 A 09 705 système électrique 70-71
 A 09 706 système électrique 72-75 pour combi avec moteur T1-2 (sauf T4)

PERIPHERIQUE

- B U230120 fils d'alimentation de phares (avec cosse)
 C U460375 connection simple
 D U460380 connection Y
 E U260100 coupe-circuit antivol



B



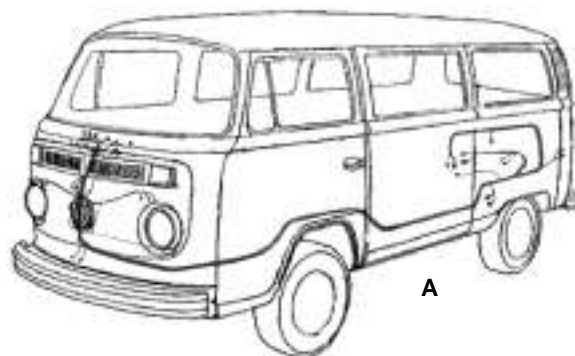
C



D




E



A

CAOUTCHOUC D'INTERIEUR

- F 07 202 tapis caoutchouc avant 8/67-7/72
 F 07 205 tapis caoutchouc avant 8/72- (véhicule à boîte manuelle)
 G 07 251 caoutchouc de seuil de porte gauche 8/72-79
 G 07 252 caoutchouc de seuil de porte droit 8/72-79
 H 07 230 set de 2 tapis caoutchouc gauche et droit sous banquette avant 68-79
 I 07 240 set de 2 tapis caoutchouc enveloppant la surélévation des sièges avant gauche et droit 68-76
 I 07 241 set de 2 tapis caoutchouc enveloppant la surélévation des sièges avant gauche et droit 77-79
 J 07 237 caoutchouc entre les 2 sièges avant 68-79
 K 07 229 caoutchouc de plancher arrière 68-



H


K

TAPIS

- L 07 208 set de 2 tapis avant noir pour T2 8/67-7/72
 L 07 209 set de 2 tapis avant noir pour T2 8/72-79



G



H

CARTON DEVANT LE PEDALIER

- M 07 243 set de 2 cartons NOIR devant le pédalier 68-70
 M 07 244 set de 2 cartons OFF WHITE devant le pédalier 68-70
 M 07 245 set de 2 cartons TAN devant le pédalier 68-70
 M 07 246 set de 2 cartons NOIR devant le pédalier 71-79
 M 07 247 set de 2 cartons OFF WHITE devant le pédalier 71-79
 M 07 248 set de 2 cartons TAN devant le pédalier 71-79



M



L



PANNEAUX DE PORTE

- A 07 389 set de 2 panneaux de porte avant 68- Noir
- A 07 385 set de 2 panneaux de porte avant 68- Noir **TMI**
- A 07 386 set de 2 panneaux de porte avant 68- Off White **TMI**
- A 07 387 set de 2 panneaux de porte avant 68- Tan **TMI**
- A 07 392 set de 2 panneaux de porte avant 68- Beige **TMI**
- B 07 388 set de 10 panneaux intérieurs 68- Noir

ELEMENTS DE MONTAGE

- C 07 390 clip de panneau de porte
- D 07 391 caoutchouc pour clip de panneau de porte

REMBOURRAGE DE SIEGE

AVANT

- E 07 700 rembourrage assise OU dossier pour véhicule équipé d'une banquette avant 3 places -79
- F 07 712 rembourrage d'assise de siège gauche ou droit 1/3 68-7/74
- F 07 713 rembourrage d'assise de siège gauche ou droit 1/3 8/74-
- G 07 714 rembourrage dossier de siège gauche ou droit 1/3 68-7/74
- G 07 715 rembourrage de dossier de siège gauche ou droit 1/3 8/74-
- H 07 703 rembourrage d'assise de siège 2/3 -7/76
- I 07 704 rembourrage de dossier de siège 2/3 -7/76

CENTRALE

BANQUETTE 1/3-2/3



- J 07 705 rembourrage d'assise de banquette centrale -79
- K 07 706 rembourrage de dossier 1/3 -79
- L 07 707 rembourrage de dossier 2/3 -79

BANQUETTE 3/4

- M 07 711 rembourrage d'assise de banquette 3/4 -79
- N 07 708 rembourrage de dossier de banquette 3/4 -79

ARRIERE

- O 07 709 rembourrage d'assise de banquette arrière -79 (sauf double cab)
- P 07 710 rembourrage de dossier de banquette arrière -79 (sauf double cab)



SELLERIE

POUR COMBI 68-73

SIEGES AVANT SEPRES

- 07772-01 housses de sièges avant séparés pour T2 68-73 en Basketweave Noir (#01)
- 07772-03 housses de sièges avant séparés pour T2 68-73 en Basketweave Tan (#03)
- 07772-04 housses de sièges avant séparés pour T2 68-73 en Basketweave Beige (#04)
- 07772-05 housses de sièges avant séparés pour T2 68-73 en Basketweave Off White (#05)
- 07772-15 housses de sièges avant séparés pour T2 68-73 en Smooth Leatherette Off White (#15)

SIEGES AVANT 1/3-2/3

- 07773-01 housses de sièges avant 1/3-2/3 pour T2 68-73 en Basketweave Noir (#01)

BANQUETTE DU MILIEU

- 07774-01 housses de banquette du milieu pour T2 68-76 en Basketweave Noir (#01)

BANQUETTE DU MILIEU AVEC BASCULEMENT

- 07775-01 housses de banquette du milieu avec basculement pour T2 68-73 en Basketweave Noir (#01)

BANQUETTE ARRIERE

- 07776-01 housses de banquette arrière pour T2 68-73 en Basketweave Noir (#01)

POUR COMBI 74-79

SIEGES AVANT SEPRES

- 07782-01 housses de sièges avant séparés pour T2 74-76 en Basketweave Noir (#01) (livré sans appui-têtes)
- 07787-01 housses de sièges avant séparés pour T2 Camper 74-76 et T2 77-79 en Basketweave Noir (#01) (livré sans appui-têtes)
- 07788-11 set de 2 housses d'appuis-têtes noires pour T2 74-76
- 07789-11 set de 2 housses d'appuis-têtes noires pour T2 77-79

SIEGES AVANT 1/3-2/3

- 07783-01 housses de sièges avant 1/3-2/3 pour T2 74-76 en Basketweave Noir (#01)

BANQUETTE DU MILIEU

- 07774-01 housses de banquette du milieu pour T2 68-76 en Basketweave Noir (#01)

BANQUETTE DU MILIEU AVEC BASCULEMENT

- 07785-01 housses de banquette du milieu avec basculement pour T2 74-76 en Basketweave Noir (#01)

BANQUETTE ARRIERE

- 07786-01 housses de banquette arrière pour T2 74-76 en Basketweave Noir (#01)



#01



#03



#04



#05



#15



A



B



C



D



E



F



G




H



I

PERIPHERIQUE

- A U435900 kit de fixation de housses de sièges avec pince
- B U435905 jeu de 200 agrafes «Nez de cochon» pour sellerie
- C 07 255 cale de retenue de siège central arrière 68-
- D 07 256 cale de retenue de siège arrière 68-
- E 07 257 boulon pour cale de retenue de siège central et arrière 68-
- F 07 258 entretoise entre banquette et plancher -79 (4 par véhicule)
- G 07 721 caoutchouc de butée de siège 68-76 (4 par véhicule)
- H 07 724 équerre de fixation de dossier de banquette arrière -79
- I 92 805 poignée de basculement de siège -79



VENTILATION

- A 07 006 buse de ventilation gauche ou droite 68-79
- B 07 007 grille de ventilation gauche 68-79
- B 07 008 grille de ventilation droite 68-79
- C 07 013 set de 4 manettes de chauffage bleu et rouge 68-74
- D 07 011 manette bleue d'air frais 74-79
- E 07 012 manette rouge de chauffage 74-79

PARE-SOLEIL & BRASSIERE

- F 07 357 set de 2 pare-soleil 68- blancs
- F 07 354 set de 2 pare-soleil 68- blancs **TMI**
- F 07 355 set de 2 pare-soleil 68- noirs **TMI**
- G 92 168 set de 2 clips de pare-soleil 68-79 blancs
- G 92 169 set de 2 clips de pare-soleil 68-79 noirs
- H 07 373 sangle de brassière blanche 68-
- I 07 374 patère blanche pour brassière 68-
- I 07 356 set de 2 patères noires pour brassière 68-
- J 07 375 crochet de clip de ceinture blanc
- J 07 376 crochet de clip de ceinture noir

RETROVISEUR INTERIEUR

- K 07 377 rétroviseur intérieur 72-

PLAFONNIER

- L 07 383 plafonnier 68-75
- M 07 384 plafonnier 76-

TABEAU DE BORD

- N 07 019 dessus de tableau de bord 68-79

BOITE A GANTS

- O 07 000 boîte a gants en plastic 68-
- P 07 005 trappe de boîte à gants sans trou de serrure 68-
- Q 91 440 serrure de boîte à gants à clé 68-
- R 91 449 serrure de boîte à gants sans clé 68-
- R 91 450 serrure de boîte à gants sans clé 68- **HELLA**

POIGNEE

- S 07 115 poignée de tableau de bord noire 68-

PLAQUE AUTORADIO

- T 07 001 plaque bouche trou d'autoradio
- U 07 002 clip pour plaque bouche trou d'autoradio

HORLOGE

- V 07 090 horloge de tableau de bord diam 52mm fond noir 68-79

PORTE PAQUET BAMBOU

- W 07 010 porte paquet bambou (2 pièces avec kit de montage)

